

令和4年版

# 利尻富士町の水産

利尻富士町産業振興課水産港政係

## 資 料 目 次

- P 1 ～ 利尻島全体水揚高
- P 2 ～ 魚種別生産高（利尻富士町）
- P 3 ～ 魚種別生産高（グラフ）
- P 4 ～ 魚種別生産高（利尻漁協本所）
- P 5 ～ 魚種別生産高（利尻漁協鬼脇支所）
- P 6 ～ うに生産量
- P 7 ～ のな生産量
- P 8 ～ 天然こんぶ生産量
- P 9 ～ 養殖こんぶ生産量
- P10 ～ あわび生産量
- P11 ～ ほたて稚貝生産量
- P12 ～ なまこ生産量
- P13 ～ 人工種苗放流・移殖（うに・のな・あわび・なまこ）
- P14 ～ 漁家戸数の推移
- P15 ～ 漁業者数の推移
- P16 ～ 年齢別組合員数
- P17 ～ 年齢別組合員数（グラフ）
- P18 ～ 地区別漁船隻数
- P19 ～ 河川別さけます放流状況調べ
- P20 ～ うに・のな漁業の推移
- P21 ～ 根付漁業採取記録一覧表（利尻漁協本所・鬼脇支所）

## 令和3年 利尻島水揚生産高実績

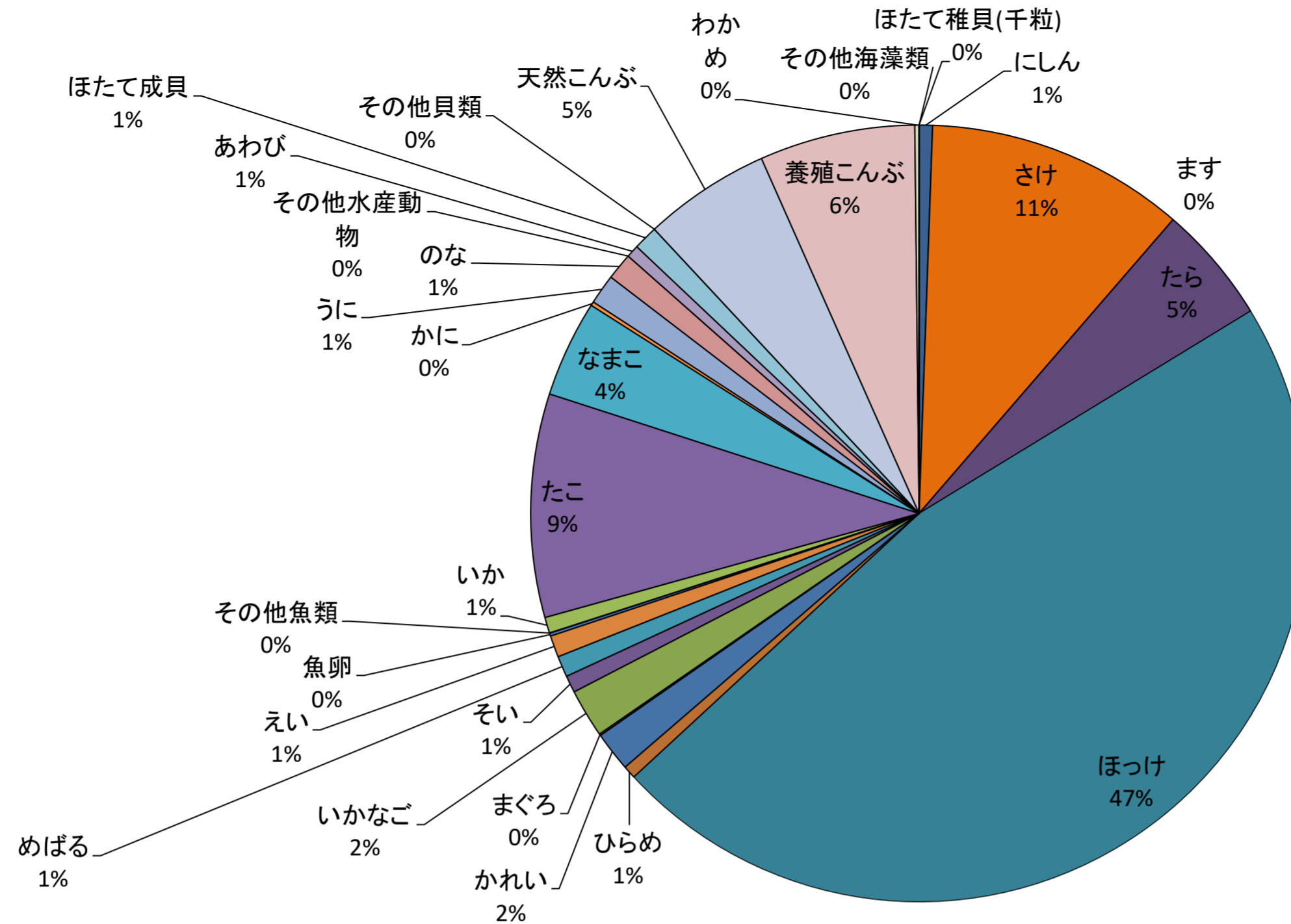
	利尻富士町		利 尻 町		合 計				前 年 比	
	数量(t)	金額(千円)	数量(t)	金額(千円)	数量(t)	金額(千円)	順位	全水揚高に占めるパーセンテージ	数量(t)	金額(千円)
にしん	8.1	518	2.7	144	10.8	662		0.02%	-7.4	-196
さけ	159.3	74,164	0.0	0	159.3	74,164	8位	2.61%	55.2	33,585
ます	0.0	0	0.0	0	0.0	0		0.00%	0.0	0
たら	72.8	9,165	0.0	0	72.8	9,165		0.32%	43.2	4,136
ほっけ	691.8	70,398	605.8	41,490	1,297.6	111,888	6位	3.93%	299.2	23,593
ひらめ	8.0	10,822	0.0	0	8.0	10,822		0.38%	1.1	447
かれい	24.3	8,404	0.0	0	24.3	8,404		0.30%	6.6	1,075
まぐろ	1.0	1,534	0.4	517	1.4	2,050		0.07%	0.0	408
いかなご	29.8	1,289	8.7	376	38.5	1,665		0.06%	-90.9	-3,833
そい	10.5	4,916	1.0	517	11.5	5,432		0.19%	-7.3	-6,870
めばる	12.9	6,886	1.8	919	14.6	7,805		0.27%	-32.2	-16,702
えい	13.4	1,841	0.0	0	13.4	1,841		0.06%	-15.4	-2,190
魚卵	1.8	6,307	0.0	0	1.8	6,307		0.22%	-2.2	-5,876
他魚	0.2	139	0.0	0	0.2	139		0.00%	-0.3	-51
<b>魚類計</b>	<b>1,033.8</b>	<b>196,383</b>	<b>620.2</b>	<b>43,962</b>	<b>1,654.0</b>	<b>240,344</b>		<b>8.44%</b>	<b>249.8</b>	<b>27,526</b>
いか	9.7	7,706	6.3	4,281	16.0	11,988	10位	0.42%	-2.1	-1,469
たこ	137.2	54,751	53.5	24,056	190.7	78,807	7位	2.77%	-27.7	-3,298
なまこ	59.4	261,596	64.6	296,964	124.0	558,560	2位	19.62%	22.8	284,624
かに	2.4	10,613	0.3	1,370	2.7	11,983		0.42%	-7.0	-26,936
うに	18.4	450,772	13.2	294,080	31.6	744,852	1位	26.16%	1.1	176,597
のな	16.5	199,693	18.5	227,585	35.0	427,278	3位	15.01%	8.9	22,469
ほや	0.0	0	0.0	0	0.0	0		0.00%	0.0	0
<b>水産動物計</b>	<b>243.7</b>	<b>985,132</b>	<b>156.3</b>	<b>848,336</b>	<b>400.0</b>	<b>1,833,467</b>		<b>64.40%</b>	<b>-4.1</b>	<b>451,987</b>
あわび	7.7	36,161	4.3	22,399	12.0	58,560	9位	2.06%	2.5	15,021
ホタテ成貝	15.0	6,480	0.0	0	15.0	6,480		0.23%	5.0	2,160
その他貝類	0.0	0	0.0	0	0.0	0		0.00%	0.0	0
<b>貝類計</b>	<b>22.7</b>	<b>42,641</b>	<b>4.3</b>	<b>22,399</b>	<b>27.0</b>	<b>65,040</b>		<b>2.28%</b>	<b>7.5</b>	<b>17,181</b>
天然昆布	77.9	135,515	91.9	164,168	169.8	299,684	5位	10.53%	-64.2	-252,828
養殖昆布	95.6	142,275	160.2	259,090	255.8	401,364	4位	14.10%	2.5	-161,085
わかめ	2.6	563	26.4	5,711	29.0	6,274		0.22%	0.9	1,402
その他海草類	0.0	0	0.6	795	0.6	795		0.03%	0.5	380
<b>海藻類計</b>	<b>176.1</b>	<b>278,353</b>	<b>279.1</b>	<b>429,764</b>	<b>455.2</b>	<b>708,117</b>		<b>24.87%</b>	<b>-60.4</b>	<b>-412,131</b>
<b>小計</b>	<b>1,476.3</b>	<b>1,502,508</b>	<b>1,060.0</b>	<b>1,344,461</b>	<b>2,536.2</b>	<b>2,846,969</b>		<b>100.00%</b>	<b>192.9</b>	<b>84,563</b>
ほたて(稚貝)	0.0	0	0.0	0	0.0	0		0.00%		
<b>生産額合計</b>		<b>1,502,508</b>		<b>1,344,461</b>		<b>2,846,969</b>		<b>100.00%</b>		<b>84,563</b>

魚種別生産高推移

利尻富士町

魚種	平成23年		平成24年		平成25年		平成26年		平成27年		平成28年		平成29年		平成30年		令和元年		令和2年		令和3年	
	数量(t)	金額(千円)	数量(t)	金額(千円)	数量(t)	金額(千円)	数量(t)	金額(千円)	数量(t)	金額(千円)	数量(t)	金額(千円)	数量(t)	金額(千円)	数量(t)	金額(千円)	数量(t)	金額(千円)	数量(t)	金額(千円)	数量(t)	金額(千円)
にしん	0	164	0	37	0	14	0	226	64	17,766	16	2,622	2	464	5	282	5	754	12	656	8	518
さけ	257	76,694	322	107,233	216	73,858	188	45,513	317	112,456	176	51,020	194	125,581	71	23,926	69	23,265	104	40,579	159	74,165
ます	0	30	0	0	0	8	0	21	0	20	1	137	0	0	0	85	0	0	0	0	0	0
たら	0	2	3	229	0	29	0	10	0	5	3	107	0	5	2	338	4	609	30	5,030	73	9,165
ほっけ	723	85,530	819	136,736	928	142,109	612	122,291	614	175,710	781	232,202	1,033	247,592	861	163,792	930	139,647	487	53,785	692	70,397
ひらめ	35	32,042	23	24,361	25	32,283	15	12,731	11	20,727	21	39,288	26	46,032	34	57,997	32	54,852	7	10,376	8	10,822
かれい	271	84,454	153	39,869	62	22,819	74	24,715	63	21,996	29	10,383	17	4,579	14	4,555	60	22,981	17	7,319	24	8,404
まぐろ	0	75	0	340	0	0	1	1,072	0	0	0	0	0	0	0	0	1	776	1	940	1	1,534
いかなご	47	2,852	122	5,391	130	5,937	14	762	203	13,134	610	31,007	651	30,249	935	40,727	424	17,370	74	3,125	30	1,289
そい	-	-	-	-	-	-	-	-	-	-	13	9,755	14	10,264	16	11,482	14	11,082	17	10,272	11	4,916
めばる	-	-	-	-	-	-	-	-	-	-	40	23,187	28	16,327	37	19,838	35	15,631	44	22,758	13	6,886
えい	-	-	-	-	-	-	-	-	-	-	29	6,421	26	4,729	47	8,594	29	5,206	29	4,031	13	1,841
魚卵	-	-	-	-	-	-	-	-	-	-	8	24,556	5	27,241	4	14,183	3	5,717	4	12,183	2	6,307
その他魚類	109	56,502	99	44,357	82	37,592	51	30,514	89	45,174	9	6,810	1	415	5	2,833	3	1,245	0	159	0	139
<b>魚類計</b>	<b>1,442</b>	<b>338,345</b>	<b>1,540</b>	<b>358,553</b>	<b>1,443</b>	<b>314,649</b>	<b>954</b>	<b>237,855</b>	<b>1,360</b>	<b>406,988</b>	<b>1,734</b>	<b>437,495</b>	<b>1,998</b>	<b>513,478</b>	<b>2,032</b>	<b>348,632</b>	<b>1,607</b>	<b>299,135</b>	<b>825</b>	<b>171,213</b>	<b>1,034</b>	<b>196,383</b>
いか	80	19,599	57	16,208	41	13,933	14	4,373	21	9,493	17	13,098	17	9,874	11	6,854	6	5,491	12	8,979	10	7,706
たこ	104	51,866	104	62,182	84	41,650	86	42,834	71	29,513	86	36,088	116	45,330	204	111,509	217	94,317	147	52,991	137	54,751
なまこ	64	280,106	54	132,871	56	203,772	50	177,082	64	247,268	59	171,874	84	291,193	81	319,477	76	269,204	46	122,251	59	261,596
かに	31	38,324	22	38,110	27	40,785	34	63,483	11	26,388	20	51,779	17	53,967	2	7,667	2	7,085	9	34,382	2	10,614
うなぎ	36	377,803	32	315,730	18	284,947	18	345,890	16	296,246	12	280,005	21	432,945	26	506,217	23	473,756	22	408,475	18	450,772
のな	38	244,936	36	269,041	35	282,303	25	234,510	38	359,312	26	326,759	24	291,568	13	214,386	16	193,091	13	188,320	17	199,693
その他水産動物	8	5,616	13	10,161	10	8,970	7	6,828	0	330	0	0	0	8	0	0	0	0	0	0	0	0
<b>水産動物計</b>	<b>361</b>	<b>1,018,250</b>	<b>319</b>	<b>844,303</b>	<b>269</b>	<b>876,360</b>	<b>233</b>	<b>875,000</b>	<b>221</b>	<b>968,550</b>	<b>220</b>	<b>879,603</b>	<b>279</b>	<b>1,124,885</b>	<b>339</b>	<b>1,166,110</b>	<b>338</b>	<b>1,042,944</b>	<b>247</b>	<b>815,398</b>	<b>244</b>	<b>985,132</b>
あわび	9	41,224	7	33,694	10	45,083	4	23,169	4	24,259	4	33,414	4	24,118	8	43,890	5	26,300	8	35,542	8	36,161
ほたて成貝	25	10,000	25	10,000	19	7,497	10	4,001	20	8,640	20	8,640	20	8,640	15	6,480	20	8,640	10	4,320	15	6,480
その他貝類	0	60	0	229	0	132	0	167	0	154	0	53	0	5	0	130	0	19	0	0	0	0
<b>貝類計</b>	<b>34</b>	<b>51,284</b>	<b>32</b>	<b>43,923</b>	<b>29</b>	<b>52,712</b>	<b>14</b>	<b>27,337</b>	<b>24</b>	<b>33,053</b>	<b>24</b>	<b>42,107</b>	<b>24</b>	<b>32,763</b>	<b>23</b>	<b>50,500</b>	<b>25</b>	<b>34,959</b>	<b>18</b>	<b>39,862</b>	<b>23</b>	<b>42,641</b>
天然こんぶ	24	30,754	68	127,420	72	207,278	99	185,720	79	166,282	105	240,108	16	45,762	71	220,581	31	95,906	95	214,228	78	135,515
養殖こんぶ	109	212,095	130	256,730	67	204,928	134	279,501	126	284,397	79	176,841	87	248,022	114	278,097	82	224,385	93	199,213	96	142,275
わかめ	21	3,292	19	2,603	4	657	1	286	14	2,297	20	3,611	7	1,501	5	954	1	145	6	986	3	563
その他海藻類	0	0	4	214	0	51	0	45	0	59	0	52	0	42	0	7	0	271	0	243	0	0
<b>海藻類計</b>	<b>154</b>	<b>246,141</b>	<b>221</b>	<b>386,967</b>	<b>144</b>	<b>412,914</b>	<b>234</b>	<b>465,552</b>	<b>218</b>	<b>453,035</b>	<b>204</b>	<b>420,612</b>	<b>111</b>	<b>295,327</b>	<b>189</b>	<b>499,639</b>	<b>114</b>	<b>320,707</b>	<b>193</b>	<b>414,670</b>	<b>176</b>	<b>278,353</b>
<b>合計</b>	<b>1,991</b>	<b>1,654,020</b>	<b>2,112</b>	<b>1,633,746</b>	<b>1,884</b>	<b>1,656,635</b>	<b>1,436</b>	<b>1,605,744</b>	<b>1,822</b>	<b>1,861,626</b>	<b>2,182</b>	<b>1,779,817</b>	<b>2,411</b>	<b>1,966,453</b>	<b>2,582</b>	<b>2,064,881</b>	<b>2,084</b>	<b>1,697,745</b>	<b>1,283</b>	<b>1,441,143</b>	<b>1,477</b>	<b>1,502,509</b>
ほたて稚貝(千粒)	12,600	39,690	10,689	33,671	7,631	24,038	9,600	32,400	5,811	18,826	0	0	0	0	0	0	0	0	0	0	0	0
ほたて種苗(袋)																						
<b>生産額合計</b>		<b>1,693,710</b>		<b>1,667,417</b>		<b>1,680,673</b>		<b>1,638,144</b>		<b>1,880,452</b>		<b>1,779,817</b>		<b>1,966,453</b>		<b>2,064,881</b>		<b>1,697,745</b>		<b>1,441,143</b>		<b>1,502,509</b>

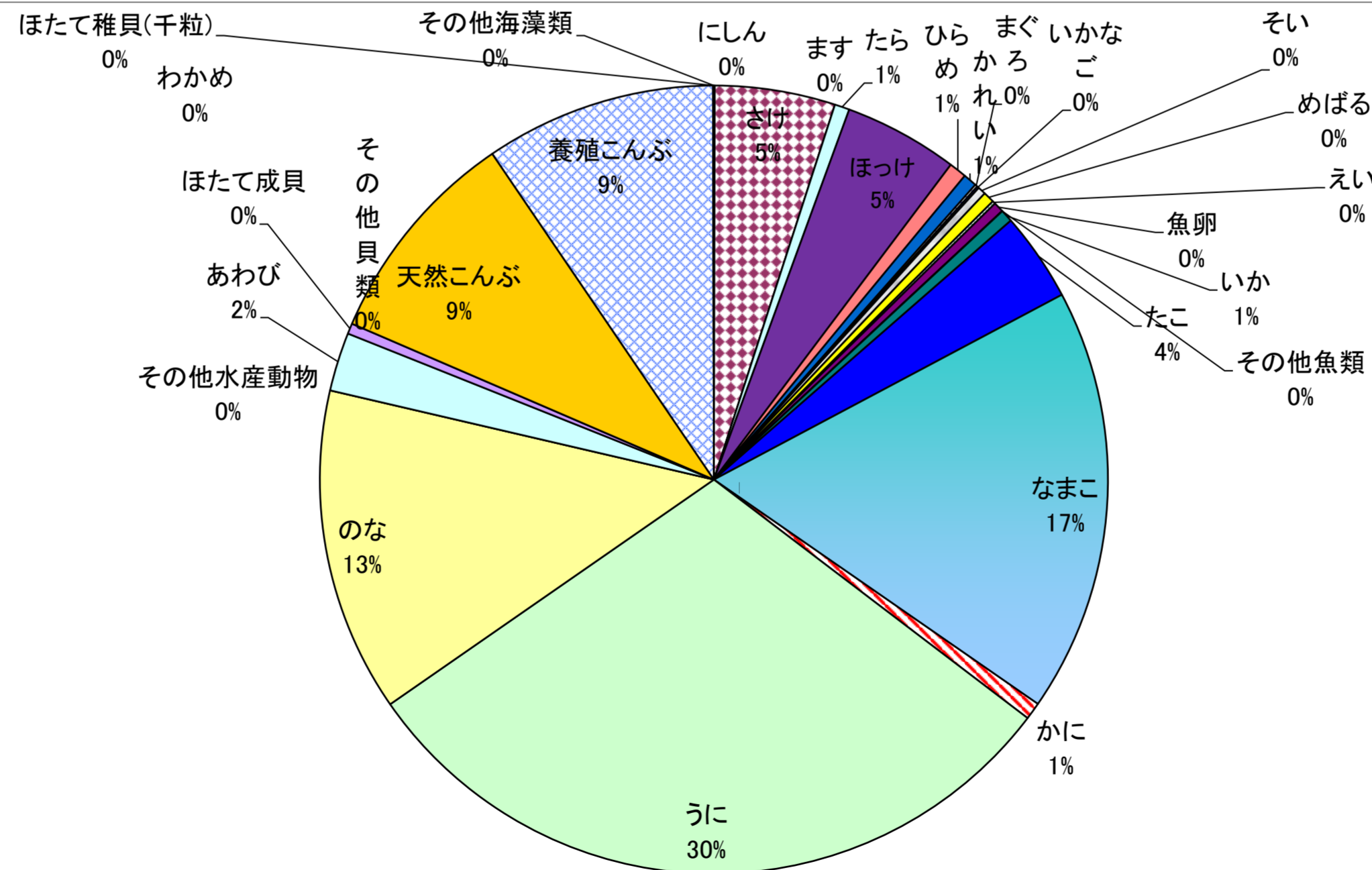
水揚げ量グラフ



◎令和3年水揚げ数量ベスト10

1位	ほっけ	692トン
2位	さけ	159トン
3位	たこ	137トン
4位	養殖昆布	96トン
5位	天然昆布	78トン
6位	たら	73トン
7位	なまこ	59トン
8位	いなご	30トン
9位	かに	24トン
10位	うに	18トン

水揚げ金額グラフ



◎令和3年水揚げ金額ベスト10

1位	うに	450,772千円
2位	なまこ	261,596千円
3位	のな	199,693千円
4位	養殖昆布	142,275千円
5位	天然昆布	135,515千円
6位	さけ	74,165千円
7位	ほっけ	70,397千円
8位	たこ	54,751千円
9位	あわび	36,161千円
10位	ひらめ	10,822千円

魚種別生産高推移

利尻漁業協同組合本所

魚種	平成23年		平成24年		平成25年		平成26年		平成27年		平成28年		平成29年		平成30年		令和元年		令和2年		令和3年	
	数量(t)	金額(千円)	数量(t)	金額(千円)	数量(t)	金額(千円)	数量(t)	金額(千円)	数量(t)	金額(千円)	数量(t)	金額(千円)	数量(t)	金額(千円)	数量(t)	金額(千円)	数量(t)	金額(千円)	数量(t)	金額(千円)	数量(t)	金額(千円)
にしん	0.0	164	0.1	37	0.0	14	0.1	226	58.5	16,603	10.8	1,811	1.7	349	4.7	282	5.0	754	11.4	617	7.7	459
さけ	110.0	37,240	138.9	53,270	138.1	50,137	124.7	31,514	163.5	64,120	91.8	37,499	141.5	107,845	35.7	18,408	52.7	19,672	73.9	35,307	138.7	68,642
ます	0.0	30	0.0	0	0.0	8	0.0	21	0.0	20	0.5	137	0.0	0	0.0	21	0.0	0	0.0	0	0.0	0
たら	0.0	2	2.4	212	0.1	29	0.0	10	0.0	5	2.6	107	0.0	5	1.4	212	4.0	588	0.0	0	0.4	30
ほっけ	706.0	83,922	785.5	131,563	869.1	133,401	566.4	113,285	567.8	162,715	707.9	210,717	931.3	222,355	776.1	147,831	864.4	130,536	397.9	44,862	579.5	60,036
ひらめ	33.0	29,643	22.6	24,031	24.6	32,148	14.0	12,350	10.6	20,702	20.6	39,260	25.7	45,888	33.6	57,526	30.6	53,641	6.8	10,355	7.9	10,755
かれい	208.0	64,711	122.0	33,067	56.8	20,771	62.8	21,456	51.6	18,554	25.9	9,259	16.7	4,312	10.6	3,462	54.7	21,100	11.7	5,172	20.0	6,440
まぐろ	0.0	75	0.2	257	0.0	0	1.0	1,072	0.0	0	0.0	0	0.0	0	0.0	0	0.3	406	0.7	876	0.9	1,441
いかなご	37.0	2,246	70.5	3,107	77.5	3,530	12.9	698	144.0	9,331	505.9	25,564	550.0	25,548	786.3	34,240	365.0	14,899	72.7	3,056	29.8	1,289
そい	—	—	—	—	—	—	—	—	—	—	12.6	9,348	13.8	10,177	15.7	10,984	13.1	10,734	16.3	10,150	10.4	4,870
めばる	—	—	—	—	—	—	—	—	—	—	38.8	22,890	27.1	16,026	30.4	16,537	24.8	10,383	43.8	22,756	12.3	6,529
えい	—	—	—	—	—	—	—	—	—	—	16.8	3,355	18.8	3,259	23.0	4,171	15.8	2,587	19.4	2,624	8.1	1,072
魚卵	—	—	—	—	—	—	—	—	—	—	2.6	5,363	1.2	5,095	1.4	3,990	2.2	3,066	1.5	3,431	0.5	947
その他魚類	97.0	52,330	83.3	40,395	65.0	32,869	40.8	27,443	77.5	42,209	9.0	6,646	0.9	402	5.1	2,601	2.7	993	0.3	123	0.1	62
<b>魚類計</b>	<b>1,191.0</b>	<b>270,363</b>	<b>1,225.5</b>	<b>285,939</b>	<b>1,231.2</b>	<b>272,907</b>	<b>822.7</b>	<b>208,075</b>	<b>1,073.5</b>	<b>334,259</b>	<b>1,445.8</b>	<b>371,956</b>	<b>1,728.7</b>	<b>441,261</b>	<b>1,724.0</b>	<b>300,265</b>	<b>1,435.3</b>	<b>269,359</b>	<b>656.4</b>	<b>139,329</b>	<b>816.3</b>	<b>162,572</b>
いか	79.0	18,922	56.8	16,193	39.9	13,329	13.5	4,357	20.7	9,493	17.0	13,098	16.6	9,874	11.2	6,854	5.7	5,491	12.0	8,979	9.7	7,706
たこ	100.0	50,400	97.9	58,614	78.8	39,656	79.3	39,874	67.8	28,062	79.9	33,456	106.5	41,296	184.9	100,673	197.5	85,471	129.8	46,556	125.0	49,311
なまこ	39.0	170,591	35.1	85,781	38.6	142,074	32.1	113,670	36.5	141,883	33.7	97,979	51.0	179,844	40.4	165,458	39.8	143,654	23.9	63,422	27.2	119,808
かに	28.0	35,468	21.9	37,294	26.6	40,262	33.6	62,787	10.6	25,220	19.3	51,259	15.6	49,771	2.0	7,238	1.7	6,977	8.6	33,849	2.4	10,497
うに	25.0	266,594	23.8	232,978	14.9	235,143	13.3	262,637	10.8	200,563	8.8	200,152	14.9	289,267	15.5	296,128	14.0	292,700	15.0	277,395	12.8	304,724
のな	24.0	151,862	22.7	175,742	20.2	160,038	15.5	141,489	22.7	212,151	15.0	190,074	12.8	149,953	7.0	116,610	9.5	117,267	7.2	121,175	10.7	129,923
その他水産動物	7.0	5,475	12.1	9,793	9.3	8,818	6.4	6,819	0.3	327	0.0	0	0.0	0	0.0	0	0.0	0	0.0	0	0.0	0
<b>水産動物計</b>	<b>302.0</b>	<b>699,312</b>	<b>270.3</b>	<b>616,395</b>	<b>228.3</b>	<b>639,320</b>	<b>193.7</b>	<b>631,633</b>	<b>169.4</b>	<b>617,699</b>	<b>173.7</b>	<b>586,018</b>	<b>217.4</b>	<b>720,005</b>	<b>261.0</b>	<b>692,961</b>	<b>268.2</b>	<b>651,560</b>	<b>196.5</b>	<b>551,376</b>	<b>187.8</b>	<b>621,969</b>
あわび	6.0	26,733	3.6	16,748	5.3	25,027	1.7	8,978	1.1	7,284	0.8	6,787	1.0	7,025	1.8	11,063	1.2	6,286	1.7	8,012	3.3	15,466
ほたて成貝	0.0	0	0.0	0	0.0	0	0.0	0	0.0	0	0.0	0	0.0	0	0.0	0	0.0	0	0.0	0	0.0	0
その他貝類	0.0	60	0.2	229	0.1	132	0.1	167	0.1	154	0.1	53	0.0	5	0.0	130	0.0	19	0.0	0	0.0	0
<b>貝類計</b>	<b>6.0</b>	<b>26,793</b>	<b>3.8</b>	<b>16,977</b>	<b>5.4</b>	<b>25,159</b>	<b>1.8</b>	<b>9,145</b>	<b>1.2</b>	<b>7,438</b>	<b>0.9</b>	<b>6,840</b>	<b>1.0</b>	<b>7,030</b>	<b>1.8</b>	<b>11,193</b>	<b>1.2</b>	<b>6,305</b>	<b>1.7</b>	<b>8,012</b>	<b>3.3</b>	<b>15,466</b>
天然こんぶ	17.0	21,336	44.6	82,990	65.1	189,937	59.9	109,714	60.7	129,746	61.2	135,143	10.5	29,602	52.3	161,725	19.9	61,411	61.5	138,581	71.0	123,359
養殖こんぶ	69.0	134,473	89.0	176,103	58.1	179,657	81.3	170,784	77.3	185,834	66.9	155,167	62.6	176,502	73.3	192,883	52.9	146,682	59.3	129,802	55.4	93,369
わかめ	0.0	448	0.0	41	0.5	143	0.1	95	4.0	759	10.7	2,114	0.3	253	0.1	197	0.0	52	0.0	0	0.0	0
その他海藻類	0.0	0	0.0	0	0.1	51	0.1	45	0.1	59	0.1	52	0.0	42	0.0	7	0.1	271	0.0	243	0.0	0
<b>海藻類計</b>	<b>86.0</b>	<b>156,257</b>	<b>133.6</b>	<b>259,134</b>	<b>123.8</b>	<b>369,788</b>	<b>141.4</b>	<b>280,638</b>	<b>142.1</b>	<b>316,398</b>	<b>138.9</b>	<b>292,476</b>	<b>73.4</b>	<b>206,399</b>	<b>125.7</b>	<b>354,812</b>	<b>72.9</b>	<b>208,416</b>	<b>120.8</b>	<b>268,626</b>	<b>126.4</b>	<b>216,728</b>
<b>合計</b>	<b>1,585.0</b>	<b>1,152,725</b>	<b>1,633.2</b>	<b>1,178,445</b>	<b>1,588.7</b>	<b>1,307,174</b>	<b>1,159.6</b>	<b>1,129,491</b>	<b>1,386.2</b>	<b>1,275,794</b>	<b>1,759.3</b>	<b>1,257,290</b>	<b>2,020.5</b>	<b>1,374,695</b>	<b>2,112.5</b>	<b>1,359,231</b>	<b>1,777.6</b>	<b>1,135,640</b>	<b>975.4</b>	<b>967,343</b>	<b>1,133.8</b>	<b>1,016,735</b>
ほたて稚貝(千粒)	0.0	0	0.0	0	0.0	0	0.0	0	0.0	0	0.0	0	0.0	0	0.0	0	0.0	0	0.0	0	0.0	0
<b>生産額合計</b>		<b>1,152,725</b>		<b>1,178,445</b>		<b>1,307,174</b>		<b>1,129,491</b>		<b>1,275,794</b>		<b>1,257,290</b>		<b>1,374,695</b>		<b>1,359,231</b>		<b>1,135,640</b>		<b>967,343</b>		<b>1,016,735</b>

漁種別生産高推移

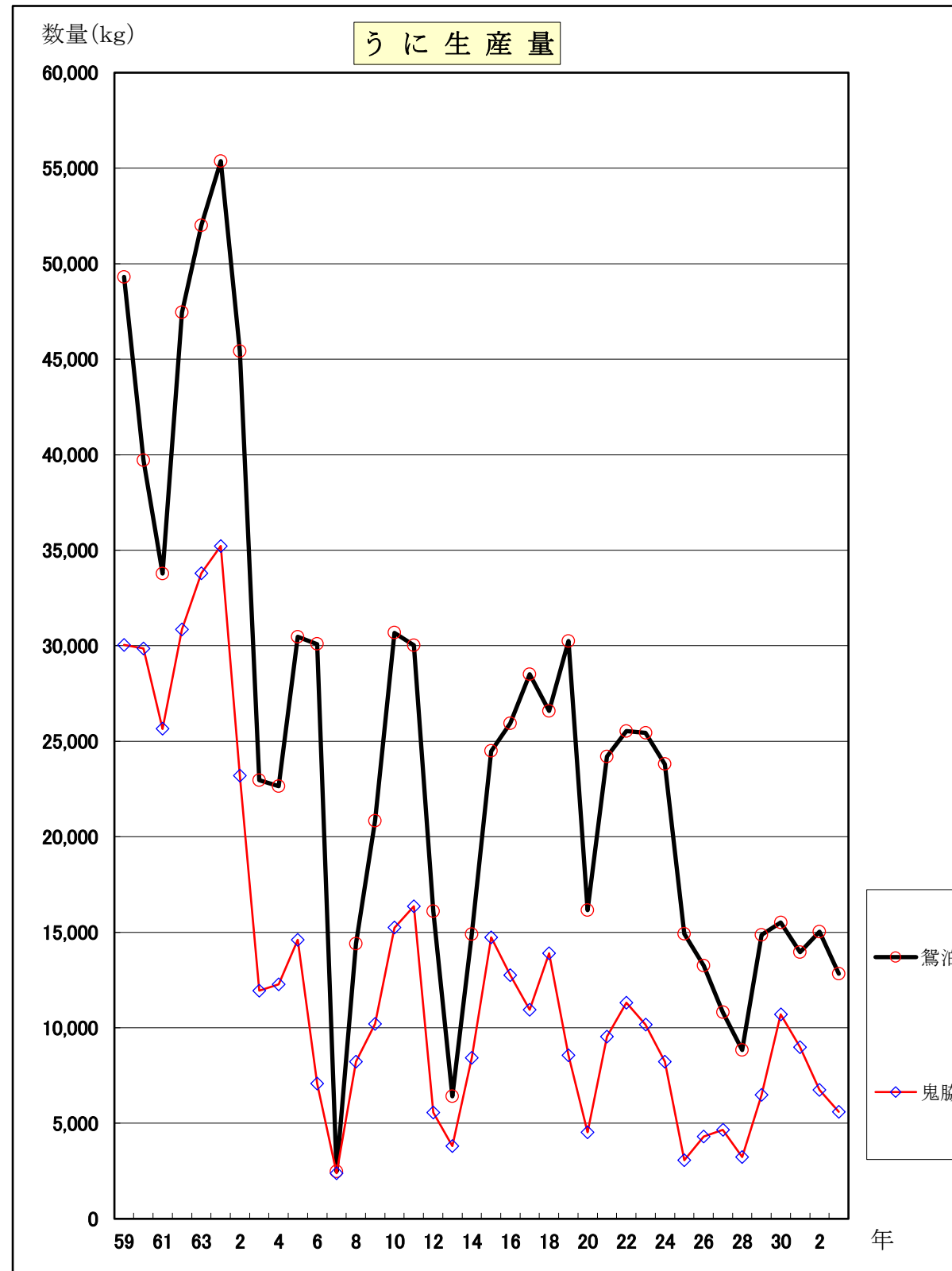
利尻漁業協同組合鬼脇支所

魚種	平成23年		平成24年		平成25年		平成26年		平成27年		平成28年		平成29年		平成30年		令和元年		令和2年		令和3年	
	数量(t)	金額(千円)	数量(t)	金額(千円)	数量(t)	金額(千円)	数量(t)	金額(千円)	数量(t)	金額(千円)	数量(t)	金額(千円)	数量(t)	金額(千円)	数量(t)	金額(千円)	数量(t)	金額(千円)	数量(t)	金額(千円)	数量(t)	金額(千円)
にしん	0.0	0	0.0	0	0.0	0	0.0	0	5.4	1,163	5.2	811	0.3	115	0.0	0	0.0	0	0.7	39	0.5	59
さけ	147.0	39,454	183.1	53,963	77.5	23,721	62.9	13,999	153.2	48,336	83.9	13,521	52.5	17,736	35.0	5,518	15.9	3,593	30.0	5,272	20.6	5,523
ます	0.0	0	0.0	0	0.0	0	0.0	0	0.0	0	0.0	0	0.0	0	0.1	64	0.0	0	0.0	0	0.0	0
たら	0.0	0	0.2	17	0.0	0	0.0	0	0.0	0	0.0	0	0.0	0	0.8	126	0.1	21	29.6	5,030	72.4	9,135
ほっけ	17.0	1,608	33.1	5,173	58.7	8,708	45.1	9,006	46.3	12,995	73.4	21,485	102.1	25,237	84.7	15,961	65.5	9,111	88.6	8,923	112.3	10,361
ひらめ	2.0	2,399	0.4	330	0.1	135	0.6	381	0.0	25	0.0	28	0.1	144	0.5	471	1.3	1,211	0.0	21	0.1	67
かれい	63.0	19,743	30.7	6,802	5.4	2,048	11.5	3,259	10.9	3,442	3.2	1,124	0.7	267	3.8	1,093	5.0	1,881	5.5	2,147	4.3	1,964
まぐろ	0.0	0	0.1	83	0.0	0	0.0	0	0.0	0	0.0	0	0.0	0	0.0	0	0.3	370	0.1	64	0.1	93
いかなご	10.0	606	51.8	2,284	52.6	2,407	1.2	64	58.7	3,803	104.0	5,443	101.2	4,701	148.8	6,487	58.8	2,471	1.6	69	0.0	0
そい	—	—	—	—	—	—	—	—	—	—	0.6	407	0.2	87	0.7	498	0.5	348	0.2	122	0.1	46
めばる	—	—	—	—	—	—	—	—	—	—	0.7	297	0.8	301	6.5	3,301	10.0	5,248	0.0	2	0.6	357
えい	—	—	—	—	—	—	—	—	—	—	12.0	3,066	7.4	1,470	23.9	4,423	12.8	2,619	9.3	1,407	5.2	769
魚卵	—	—	—	—	—	—	—	—	—	—	5.1	19,193	3.9	22,146	2.7	10,193	1.1	2,651	2.6	8,752	1.3	5,360
その他魚類	12.0	4,172	15.3	3,962	17.4	4,723	9.9	3,071	11.8	2,965	0.3	164	0.3	13	0.3	232	0.4	252	0.1	36	0.1	77
<b>魚類計</b>	<b>251.0</b>	<b>67,982</b>	<b>314.7</b>	<b>72,614</b>	<b>211.7</b>	<b>41,742</b>	<b>131.2</b>	<b>29,780</b>	<b>286.3</b>	<b>72,729</b>	<b>288.4</b>	<b>65,539</b>	<b>269.5</b>	<b>72,217</b>	<b>307.8</b>	<b>48,367</b>	<b>171.7</b>	<b>29,776</b>	<b>168.3</b>	<b>31,884</b>	<b>217.6</b>	<b>33,811</b>
いか	1.0	677	0.0	15	0.9	604	0.0	16	0.0	0	0.0	0	0.0	0	0.0	0	0.0	0	0.0	0	0.0	0
たこ	4.0	1,466	6.4	3,568	4.7	1,994	6.4	2,960	3.4	1,451	6.0	2,632	9.6	4,034	19.5	10,836	19.1	8,846	16.8	6,435	12.3	5,440
なまこ	25.0	109,515	19.2	47,090	16.9	61,698	18.2	63,412	27.3	105,385	25.7	73,895	32.8	111,349	41.0	154,019	35.7	125,550	21.6	58,829	32.2	141,788
かに	3.0	2,856	0.5	816	0.3	523	0.4	696	0.6	1,168	0.2	520	1.2	4,196	0.1	429	0.0	108	0.1	533	0.0	117
うに	11.0	111,209	8.2	82,752	3.1	49,804	4.3	83,253	4.7	95,683	3.2	79,853	6.5	143,678	10.7	210,089	9.0	181,056	6.8	131,080	5.6	146,048
のな	14.0	93,074	13.0	93,299	14.4	122,265	9.8	93,021	15.4	147,161	10.7	136,685	11.4	141,615	6.2	97,776	6.0	75,824	5.5	67,145	5.8	69,770
その他水産動物	1.0	141	0.9	368	0.5	152	0.3	9	0.1	3	0.0	0	0.1	8	0.0	0	0.0	0	0.0	0	0.0	0
<b>水産動物計</b>	<b>59.0</b>	<b>318,938</b>	<b>48.2</b>	<b>227,908</b>	<b>40.8</b>	<b>237,040</b>	<b>39.4</b>	<b>243,367</b>	<b>51.5</b>	<b>350,851</b>	<b>45.8</b>	<b>293,585</b>	<b>61.6</b>	<b>404,880</b>	<b>77.5</b>	<b>473,149</b>	<b>69.8</b>	<b>391,384</b>	<b>50.8</b>	<b>264,022</b>	<b>55.9</b>	<b>363,163</b>
あわび	3.0	14,491	3.4	16,946	4.3	20,056	2.7	14,191	2.4	16,975	3.3	26,627	2.6	17,093	5.7	32,827	3.9	20,014	6.1	27,530	4.4	20,695
ほたて成貝	25.0	10,000	25.0	10,000	18.8	7,497	9.9	4,001	20.0	8,640	20.0	8,640	20.0	8,640	15.0	6,480	20.0	8,640	10.0	4,320	15.0	6,480
その他貝類	0.0	0	0.0	0	0.0	0	0.0	0	0.0	0	0.0	0	0.0	0	0.0	0	0.0	0	0.0	0	0.0	0
<b>貝類計</b>	<b>28.0</b>	<b>24,491</b>	<b>28.4</b>	<b>26,946</b>	<b>23.1</b>	<b>27,553</b>	<b>12.6</b>	<b>18,192</b>	<b>22.4</b>	<b>25,615</b>	<b>23.3</b>	<b>35,267</b>	<b>22.6</b>	<b>25,733</b>	<b>20.7</b>	<b>39,307</b>	<b>23.9</b>	<b>28,654</b>	<b>16.1</b>	<b>31,850</b>	<b>19.4</b>	<b>27,175</b>
天然こんぶ	7.0	9,418	23.4	44,430	7.0	17,341	39.1	76,006	18.1	36,536	44.2	104,965	5.3	16,160	18.8	58,856	10.8	34,495	33.3	75,647	7.0	12,156
養殖こんぶ	40.0	77,622	41.2	80,627	9.1	25,271	52.7	108,717	48.3	98,563	12.1	21,674	24.8	71,520	40.2	85,214	29.3	77,703	33.7	69,411	40.2	48,906
わかめ	21.0	2,844	18.8	2,562	3.8	514	1.2	191	9.5	1,538	9.2	1,497	7.1	1,248	4.4	757	0.5	93	5.6	986	2.6	563
その他海藻類	0.0	0	4.1	214	0.0	0	0.0	0	0.0	0	0.0	0	0.0	0	0.0	0	0.0	0	0.0	0	0.0	0
<b>海藻類計</b>	<b>68.0</b>	<b>89,884</b>	<b>87.5</b>	<b>127,833</b>	<b>19.9</b>	<b>43,126</b>	<b>93.0</b>	<b>184,914</b>	<b>75.9</b>	<b>136,637</b>	<b>65.5</b>	<b>128,136</b>	<b>37.2</b>	<b>88,928</b>	<b>63.4</b>	<b>144,827</b>	<b>40.6</b>	<b>112,291</b>	<b>72.6</b>	<b>146,044</b>	<b>49.8</b>	<b>61,625</b>
<b>合計</b>	<b>406.0</b>	<b>501,295</b>	<b>478.8</b>	<b>455,301</b>	<b>295.5</b>	<b>349,461</b>	<b>276.2</b>	<b>476,253</b>	<b>436.1</b>	<b>585,832</b>	<b>423.0</b>	<b>522,527</b>	<b>390.9</b>	<b>591,758</b>	<b>469.4</b>	<b>705,650</b>	<b>306.0</b>	<b>562,105</b>	<b>307.8</b>	<b>473,800</b>	<b>342.7</b>	<b>485,774</b>
ほたて稚貝(千粒)	12,600.0	39,690	10,689.0	33,671	7,631.0	24,038	9,600.0	32,400	5,810.6	18,826	0.0	0	0.0	0	0.0	0	0.0	0	0.0	0	0.0	0
<b>生産額合計</b>		<b>540,985</b>		<b>488,972</b>		<b>373,499</b>		<b>508,653</b>		<b>604,658</b>		<b>522,527</b>		<b>591,758</b>		<b>705,650</b>		<b>562,105</b>		<b>473,800</b>		<b>485,774</b>

うに生産高

グラフ

年	利尻漁協本所		利尻漁協鬼脇支所		利尻富士町計	
	数量(kg)	金額(千円)	数量(kg)	金額(千円)	数量(kg)	金額(千円)
47	26,790	60,558	27,076	71,193	53,866	131,751
48	43,901	158,068	29,289	116,922	73,190	274,990
49	19,012	89,867	21,674	109,123	40,686	198,990
51	24,419	176,162	16,329	109,175	40,748	285,337
52	43,161	256,067	34,695	218,532	77,856	474,599
53	40,497	286,709	30,711	239,958	71,208	526,667
54	40,992	355,898	32,665	281,155	73,657	637,053
55	38,583	339,939	26,686	240,915	65,269	580,854
56	26,988	289,167	27,312	284,373	54,300	573,540
57	47,351	387,197	34,414	282,074	81,765	669,271
58	44,012	377,107	28,379	243,583	72,391	620,690
59	49,306	0	30,043	313,048	79,349	313,048
60	39,713	399,166	29,859	349,901	69,572	749,067
61	33,772	350,030	25,651	314,021	59,423	664,051
62	47,448	497,979	30,857	338,876	78,305	836,855
63	52,008	613,335	33,789	462,100	85,797	1,075,435
1	55,369	803,126	35,224	530,377	90,593	1,333,503
2	45,421	798,133	23,209	436,646	68,630	1,234,779
3	22,956	497,618	11,948	295,927	34,904	793,545
4	22,653	363,117	12,275	224,372	34,928	587,489
5	30,469	344,832	14,601	190,287	45,070	535,119
6	30,088	355,893	7,079	90,319	37,167	446,212
7	2,479	47,076	2,384	41,880	4,863	88,956
8	14,403	193,535	8,235	115,334	22,638	308,869
9	20,833	285,236	10,206	123,988	31,039	409,224
10	30,681	319,308	15,242	157,559	45,923	476,867
11	30,020	329,966	16,364	194,614	46,384	524,580
12	16,108	204,685	5,557	70,363	21,665	275,048
13	6,411	101,408	3,804	65,873	10,215	167,281
14	14,894	208,174	8,429	124,811	23,323	332,985
15	24,487	286,158	14,737	179,008	39,224	465,166
16	25,930	288,619	12,758	155,149	38,688	443,768
17	28,514	284,492	10,950	116,496	39,464	400,988
18	26,586	222,576	13,910	126,366	40,496	348,942
19	30,243	342,746	8,554	106,217	38,796	448,963
20	16,158	238,847	4,526	70,849	38,796	309,696
21	24,195	253,286	9,544	110,335	33,738	363,621
22	25,524	244,674	11,311	122,915	36,835	367,589
23	25,435	266,594	10,175	111,209	35,611	377,803
24	23,803	232,978	8,217	82,752	32,020	315,730
25	14,924	235,143	3,076	49,803	18,000	284,946
26	13,261	262,637	4,314	83,253	17,575	345,890
27	10,821	200,563	4,665	95,683	15,486	296,246
28	8,839	200,152	3,238	79,853	12,077	280,005
29	14,860	289,267	6,492	143,678	21,352	432,945
30	15,511	296,128	10,697	210,089	26,208	506,217
1	13,955	292,700	8,988	181,056	22,943	473,756
2	15,023	277,395	6,750	131,080	21,773	408,475
3	12,827	304,724	5,602	146,048	18,429	450,772

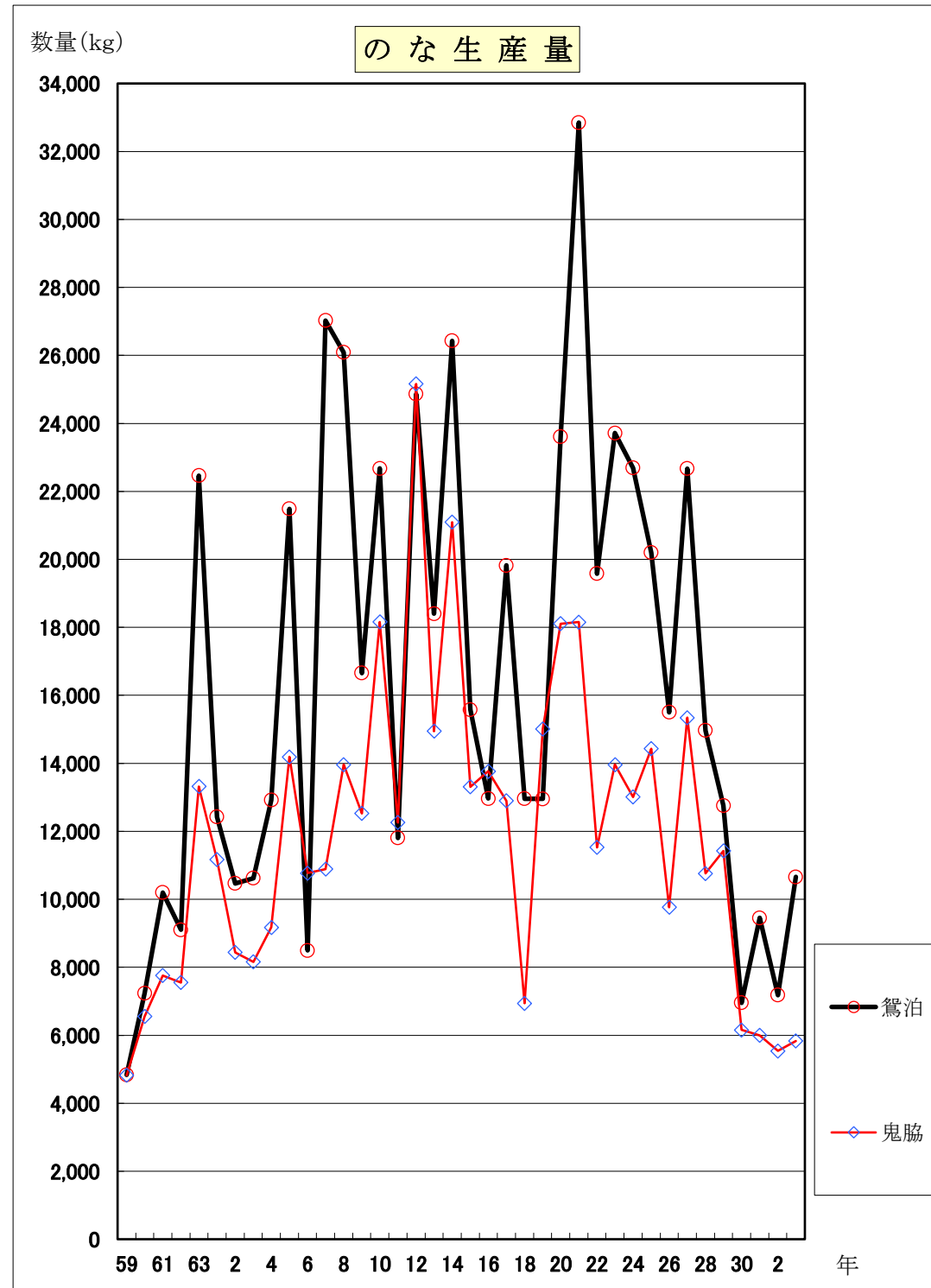




のな生産高

年	利尻漁協本所		利尻漁協鬼脇支所		利尻富士町計	
	数量(kg)	金額(千円)	数量(kg)	金額(千円)	数量(kg)	金額(千円)
52	2,871	17,718	不明	不明	2,871	17,718
53	5,528	39,481	不明	不明	5,528	39,481
54	7,577	41,487	不明	不明	7,577	41,487
55	6,073	52,163	不明	不明	6,073	52,163
56	5,154	49,982	不明	不明	5,154	49,982
57	3,220	22,995	3,319	22,397	6,539	45,392
58	4,544	55,371	3,438	41,252	7,982	96,623
59	4,835	35,982	4,821	31,228	9,656	67,210
60	7,232	71,117	6,550	56,684	13,782	127,801
61	10,202	89,227	7,757	66,907	17,959	156,134
62	9,103	96,199	7,555	67,521	16,658	163,720
63	22,462	196,294	13,317	104,928	35,779	301,222
1	12,421	111,241	11,168	103,824	23,589	215,065
2	10,466	114,923	8,435	77,178	18,901	192,101
3	10,618	127,584	8,157	109,606	18,775	237,190
4	12,917	132,521	9,174	96,157	22,091	228,678
5	21,483	159,221	14,190	98,132	35,673	257,353
6	8,493	71,930	10,769	80,754	19,262	152,684
7	27,028	247,414	10,886	111,370	37,914	358,784
8	26,090	170,700	13,963	95,325	40,053	266,025
9	16,654	136,015	12,527	94,830	29,181	230,845
10	22,674	165,760	18,158	130,288	40,832	296,048
11	11,804	103,212	12,258	103,316	24,062	206,528
12	24,864	169,099	25,160	179,932	50,024	349,031
13	18,402	122,557	14,948	116,791	33,350	239,348
14	26,429	186,574	21,093	142,363	47,522	328,937
15	15,579	123,880	13,307	97,274	28,886	221,154
16	12,965	95,111	13,767	100,888	26,732	195,999
17	19,821	106,157	12,900	73,819	32,721	179,976
18	12,961	71,145	6,940	40,816	19,901	111,961
19	12,953	103,104	15,013	107,064	27,966	210,168
20	23,611	157,954	18,109	125,831	41,720	283,785
21	32,850	194,806	18,154	112,837	51,004	307,643
22	19,583	108,843	11,525	64,980	31,109	173,823
23	23,716	151,862	13,961	93,074	37,677	244,936
24	22,690	175,742	13,010	93,299	35,700	269,041
25	20,201	160,038	14,429	122,265	34,630	282,303
26	15,501	141,489	9,769	93,022	25,270	234,511
27	22,669	212,151	15,344	147,161	38,013	359,312
28	14,970	190,074	10,759	136,685	25,729	326,759
29	12,758	149,953	11,427	141,615	24,185	291,568
30	6,956	116,610	6,157	97,776	13,113	214,386
1	9,452	117,267	5,994	75,824	15,446	193,091
2	7,183	121,175	5,540	67,145	12,723	188,320
3	10,658	129,923	5,829	69,770	16,487	199,693

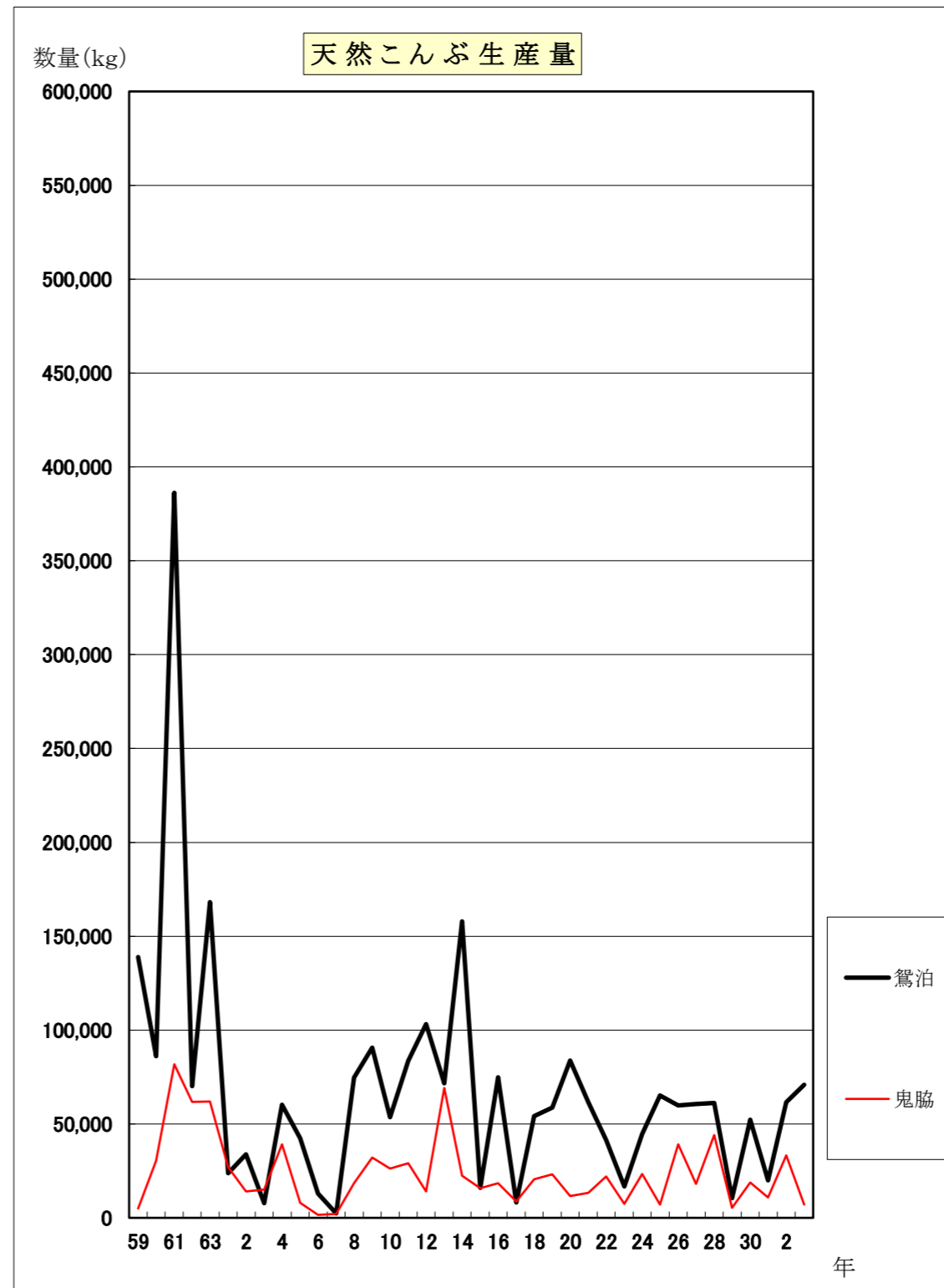
グラフ



天然こんぶ生産高

年	利尻漁協本所		利尻漁協鬼脇支所		利尻富士町計	
	数量(kg)	金額(千円)	数量(kg)	金額(千円)	数量(kg)	金額(千円)
47	526,512	320,421	142,875	69,054	669,387	389,475
48	107,358	131,358	85,050	75,122	192,408	206,480
51	92,936	96,910	22,087	26,756	115,023	123,666
52	277,888	296,386	34,644	31,495	312,532	327,881
53	45,232	38,049	8,261	5,905	53,493	43,954
54	95,746	134,766	25,938	33,883	121,684	168,649
55	148,567	223,692	58,430	89,782	206,997	313,474
56	142,578	163,469	20,187	21,094	162,765	184,563
57	70,129	94,660	14,399	13,403	84,528	108,063
58	153,392	214,766	87,102	129,520	240,494	344,286
59	138,982	168,441	4,980	5,572	143,962	174,013
60	86,088	98,581	30,392	32,496	116,480	131,077
61	386,232	415,232	81,794	73,425	468,026	488,657
62	70,132	72,739	61,801	57,060	131,933	129,799
63	168,274	221,276	61,996	73,934	230,270	295,210
1	23,717	43,575	27,077	30,510	50,794	74,085
2	33,824	76,996	14,153	24,012	47,977	101,008
3	7,755	21,304	15,061	26,100	22,816	47,404
4	60,282	89,539	39,242	39,026	99,524	128,565
5	42,470	76,531	8,000	14,425	50,470	90,956
6	12,944	34,319	1,586	2,418	14,530	36,737
7	2,358	3,442	2,171	2,468	4,529	5,910
8	74,602	144,200	18,378	27,331	92,980	171,531
9	90,704	87,562	32,101	30,707	122,805	118,269
10	53,626	62,869	26,259	31,614	79,885	94,483
11	83,620	137,676	29,137	43,353	112,757	181,029
12	103,287	209,243	14,010	23,947	117,297	233,190
13	71,706	124,322	69,139	104,391	140,845	228,713
14	157,992	282,784	22,349	32,610	180,341	315,394
15	16,035	21,547	15,688	19,865	31,723	41,411
16	74,973	143,426	18,500	27,429	93,473	170,855
17	8,264	9,319	8,761	15,928	17,025	25,247
18	54,187	123,309	20,496	41,002	74,683	164,311
19	58,813	139,571	23,207	55,922	82,020	195,493
20	83,902	150,540	11,639	20,016	95,541	170,556
21	61,492	102,928	13,360	20,704	74,852	123,632
22	41,399	65,632	22,119	32,357	63,518	97,989
23	16,640	21,336	7,429	32,357	24,069	97,989
24	44,581	82,990	23,388	44,430	67,969	127,420
25	65,098	189,937	7,011	17,341	72,109	207,278
26	59,869	109,715	39,072	76,006	98,941	185,721
27	60,663	129,746	18,116	36,536	78,779	166,282
28	61,228	135,143	44,170	104,965	105,398	240,108
29	10,513	29,602	5,328	16,160	15,841	45,762
30	52,319	161,725	18,794	58,856	71,113	220,581
1	19,881	61,411	10,767	34,495	30,648	95,906
2	61,489	138,581	33,335	75,647	94,824	214,228
<b>3</b>	<b>70,954</b>	<b>123,359</b>	<b>6,952</b>	<b>12,156</b>	<b>77,906</b>	<b>135,515</b>

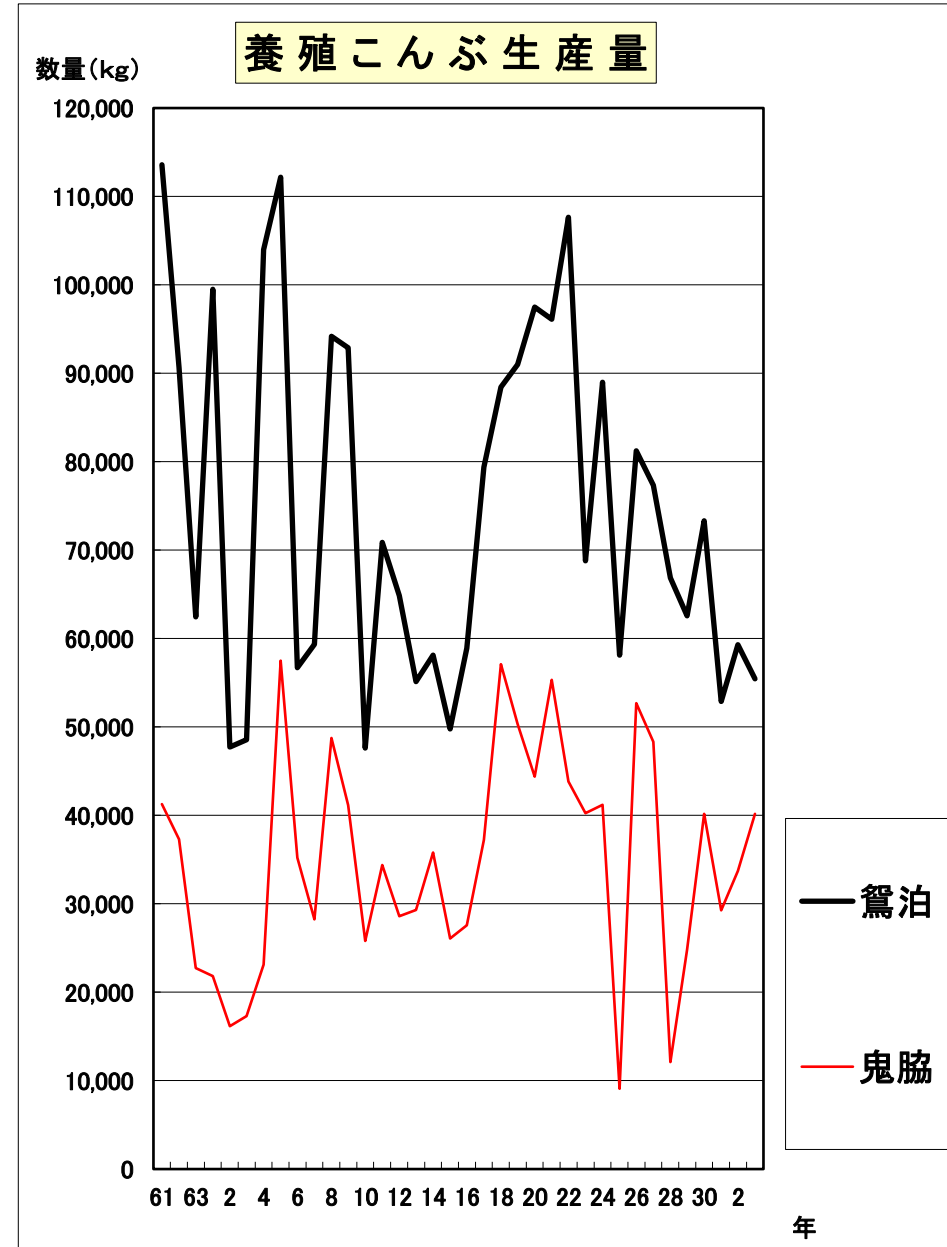
グラフ



養殖こんぶ生産高

年	利尻漁協本所		利尻漁協鬼脇支所		利尻富士町計	
	数量(kg)	金額(千円)	数量(kg)	金額(千円)	数量(kg)	金額(千円)
61	113,586	415,232	41,280	46,359	154,866	461,591
62	90,627	72,739	37,299	40,308	127,926	113,047
63	62,439	221,276	22,720	35,756	85,159	257,032
1	99,497	43,575	21,820	47,318	121,317	90,893
2	47,718	76,996	16,171	31,118	63,889	108,114
3	48,562	21,304	17,297	71,254	65,859	92,558
4	103,995	89,539	23,143	33,714	127,138	123,253
5	112,191	216,981	57,500	93,656	169,691	310,637
6	56,714	69,242	35,227	42,530	91,941	111,772
7	59,328	91,634	28,231	37,167	87,559	128,801
8	94,181	162,156	48,760	78,193	142,941	240,349
9	92,889	135,915	41,171	63,293	134,060	199,208
10	47,619	81,724	25,792	38,398	73,411	120,122
11	70,875	158,194	34,370	73,915	105,245	232,109
12	64,855	132,621	28,611	53,629	93,466	186,250
13	55,121	131,241	29,326	67,986	84,447	199,227
14	58,114	101,668	35,787	67,675	93,901	169,343
15	49,775	108,991	26,061	52,634	75,836	161,625
16	58,895	101,616	27,593	43,131	86,488	144,747
17	79,364	166,280	37,236	80,791	116,600	247,071
18	88,437	168,200	57,096	110,956	145,533	279,156
19	91,001	193,756	50,320	99,486	141,321	293,242
20	97,512	175,549	44,400	82,572	141,912	258,121
21	96,119	149,820	55,326	82,572	151,445	232,392
22	107,669	173,168	43,850	61,913	151,519	235,081
23	68,782	134,473	40,245	77,622	109,027	212,095
24	88,977	176,103	41,190	80,627	130,167	256,730
25	58,130	179,657	9,085	25,271	67,215	204,928
26	81,252	170,784	52,710	108,717	133,962	279,501
27	77,323	185,833	48,315	98,563	125,638	284,396
28	66,852	155,166	12,115	21,674	78,967	176,840
29	62,577	176,502	24,835	71,520	87,412	248,022
30	73,337	192,883	40,180	85,214	113,517	278,097
1	52,891	146,682	29,269	77,703	82,160	224,385
2	59,295	129,802	33,735	69,411	93,030	199,213
3	55,431	93,369	40,175	48,906	95,606	142,275

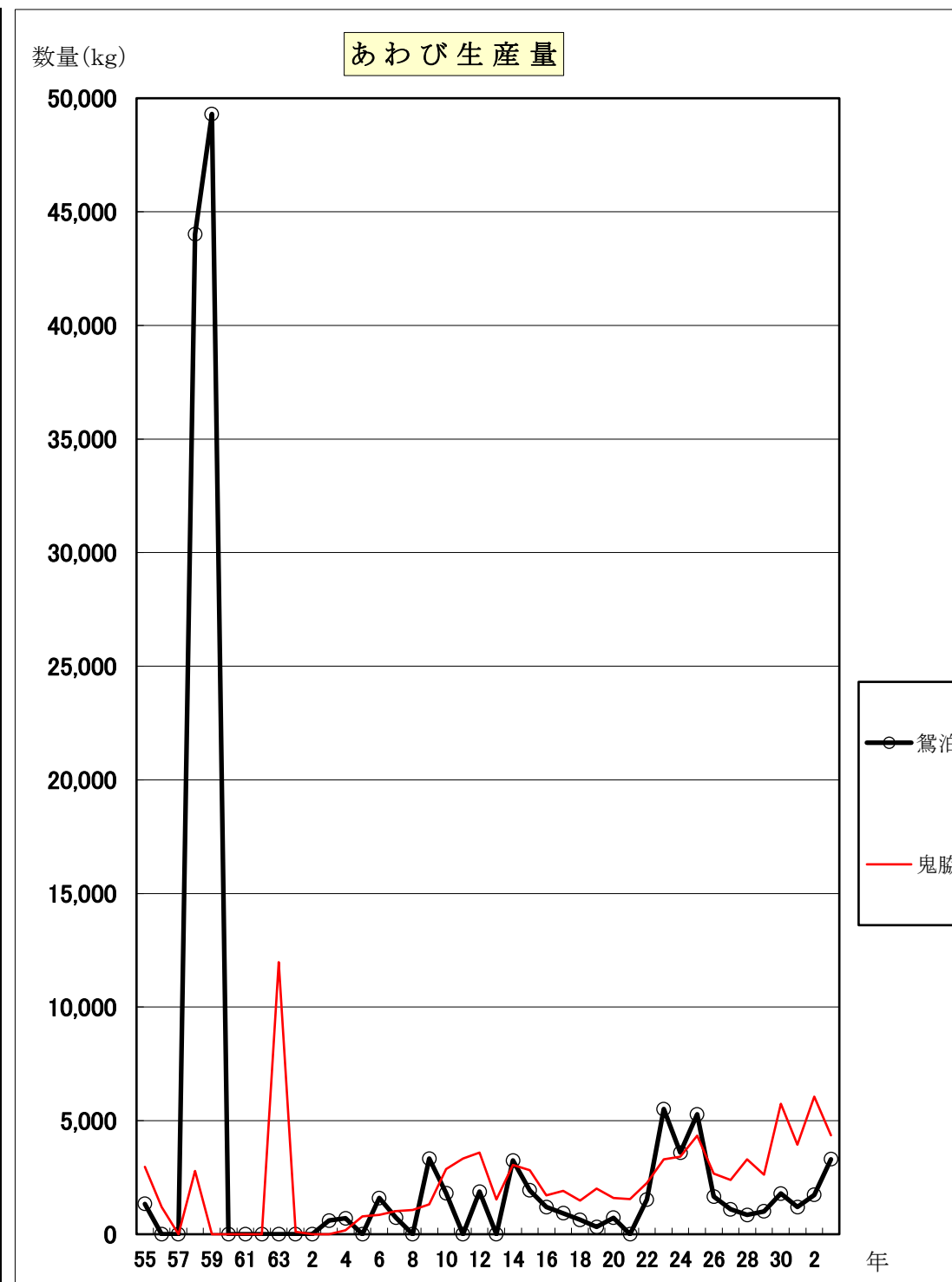
グラフ



あわび生産高

年	利尻漁協本所		利尻漁協鬼脇支所		利尻富士町計	
	数量(kg)	金額(千円)	数量(kg)	金額(千円)	数量(kg)	金額(千円)
47	30,909	42,295	21,196	30,224	52,105	72,519
48	27,277	43,117	16,879	29,046	44,156	72,163
49	17,295	34,609	7,060	11,385	24,355	45,994
51	10,132	32,648	3,407	11,265	13,539	43,913
52	—	—	—	—	0	0
53	10,055	37,476	—	—	10,055	37,476
54	7,781	29,653	—	—	7,781	29,653
55	1,336	5,974	2,960	13,065	4,296	19,039
56	—	—	1,193	5,892	1,193	5,892
57	—	—	—	—	0	0
58	44,012	23,445	2,787	13,184	46,799	36,629
59	49,306	8,675	—	—	49,306	8,675
60	—	—	—	—	0	0
61	—	—	—	—	0	0
62	—	—	—	—	0	0
63	—	—	11,975	1,016	11,975	1,016
1	—	—	109	766	109	766
2	—	—	—	—	0	0
3	598	5,496	—	—	598	5,496
4	702	7,073	177	1,994	879	9,067
5	—	—	780	8,473	780	8,473
6	1,596	11,259	858	800	2,454	12,059
7	736	5,776	1,014	8,186	1,750	13,962
8	—	—	1,062	8,890	1,062	8,890
9	3,326	20,804	1,314	8,924	4,640	29,728
10	1,804	9,650	2,875	16,593	4,679	26,243
11	—	—	3,330	20,608	3,330	20,608
12	1,869	11,964	3,598	21,349	5,467	33,313
13	—	—	1,538	10,112	1,538	10,112
14	3,250	18,190	3,054	16,055	6,304	34,245
15	1,934	10,715	2,814	15,781	4,748	26,496
16	1,198	8,381	1,719	11,955	2,917	20,336
17	927	7,562	1,917	15,227	2,844	22,789
18	630	4,317	1,483	9,115	2,113	13,432
19	323	1,456	2,008	8,993	2,331	10,449
20	727	3,572	1,599	8,087	2,326	11,659
21	—	—	1,552	8,254	1,552	8,254
22	1,531	7,269	2,255	12,147	3,786	19,416
23	5,514	26,733	3,291	14,491	8,805	41,224
24	3,599	16,747	3,416	16,946	7,015	33,693
25	5,272	25,027	4,344	20,056	9,616	45,083
26	1,657	8,978	2,675	14,191	4,332	23,169
27	1,098	7,285	2,395	16,975	3,493	24,260
28	855	6,787	3,297	26,627	4,152	33,414
29	1,008	7,025	2,620	17,093	3,628	24,118
30	1,791	11,063	5,737	32,827	7,528	43,890
1	1,192	6,286	3,946	20,014	5,138	26,300
2	1,734	8,012	6,053	27,530	7,787	35,542
3	3,303	15,466	4,356	20,695	7,659	36,161

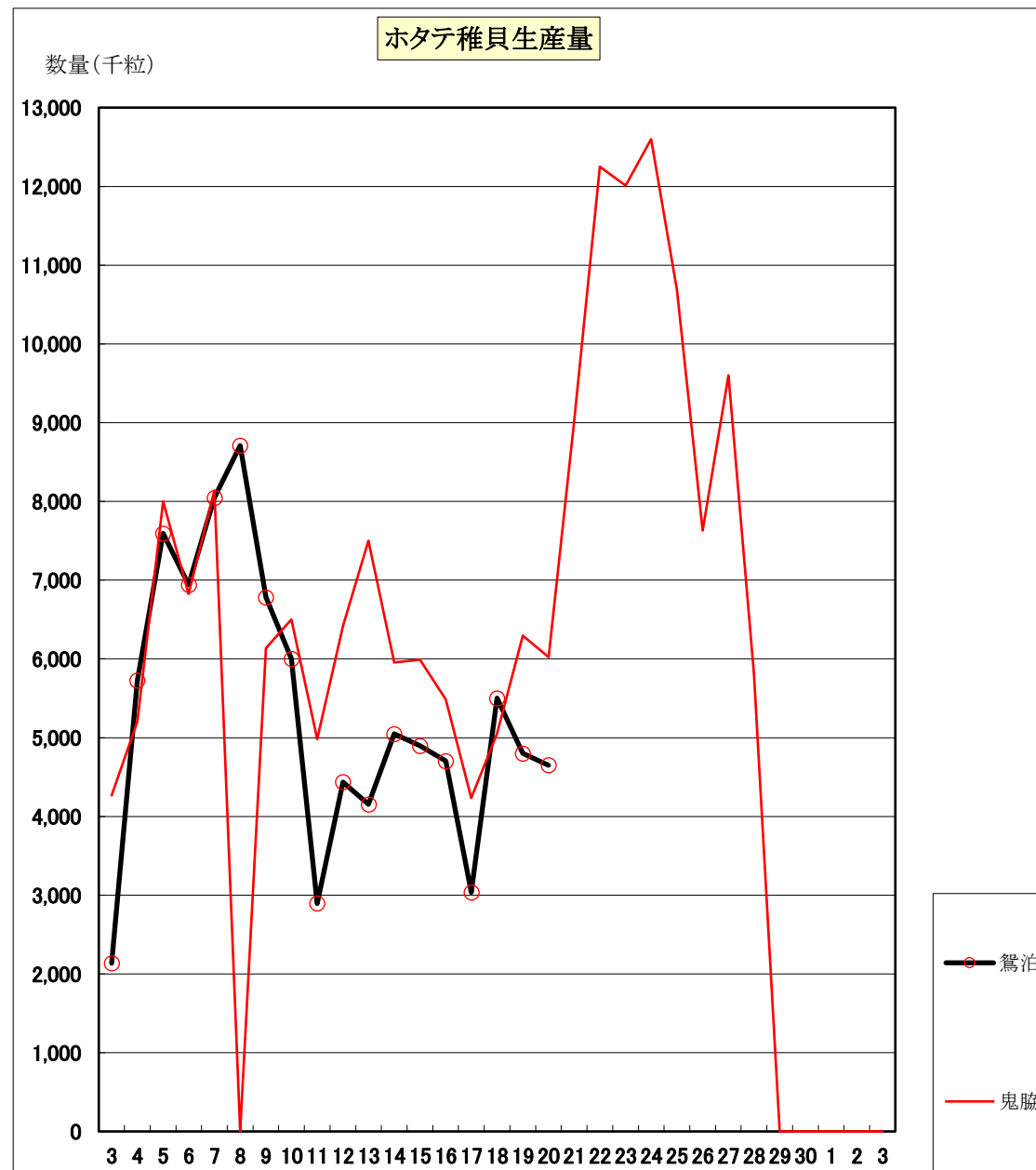
グラフ



ホタテ稚貝生産高

グラフ

年	利尻漁協本所		利尻漁協鬼脇支所		利尻富士町計	
	数量(千粒)	金額(千円)	数量(千粒)	金額(千円)	数量(千粒)	金額(千円)
62	0	0	352	1,023	352	1,023
63	0	0	576	1,792	576	1,792
1	1,940	5,464	1,320	4,896	3,260	10,360
2	2,137	5,993	4,267	12,252	6,404	18,245
3	5,725	16,556	5,205	15,279	10,930	31,835
4	7,592	22,684	8,001	24,147	15,593	46,831
5	6,942	20,639	6,825	20,289	13,767	40,928
6	8,047	23,919	8,140	23,508	16,187	47,427
7	8,709	25,890	0	0	8,709	25,890
8	6,781	20,156	6,137	18,243	12,918	38,399
9	6,000	18,182	6,500	19,670	12,500	37,852
10	2,896	8,395	4,980	15,145	7,876	23,540
11	4,436	13,072	6,418	19,647	10,854	32,719
12	4,154	12,210	7,500	22,960	11,654	35,170
13	5,048	14,849	5,954	18,227	11,002	33,076
14	4,896	14,449	5,987	18,424	10,883	32,873
15	4,703	14,053	5,484	17,101	10,186	31,154
16	3,036	8,592	4,235	12,546	7,271	21,138
17	5,500	16,390	5,053	15,758	10,553	32,148
18	4,799	14,294	6,296	19,634	11,095	33,928
19	4,650	13,830	6,022	18,779	10,672	32,609
20			9,007	28,371	9,007	28,371
21			12,251	38,590	12,251	38,590
22			12,009	37,829	12,009	37,829
23			12,600	39,690	12,600	39,690
24			10,689	33,671	10,689	33,671
25			7,631	24,038	7,631	24,038
26			9,600	32,400	9,600	32,400
27			5,811	18,826	5,811	18,826
28			0	0	0	0
29			0	0	0	0
30			0	0	0	0
1			0	0	0	0
2			0	0	0	0
3			0	0	0	0

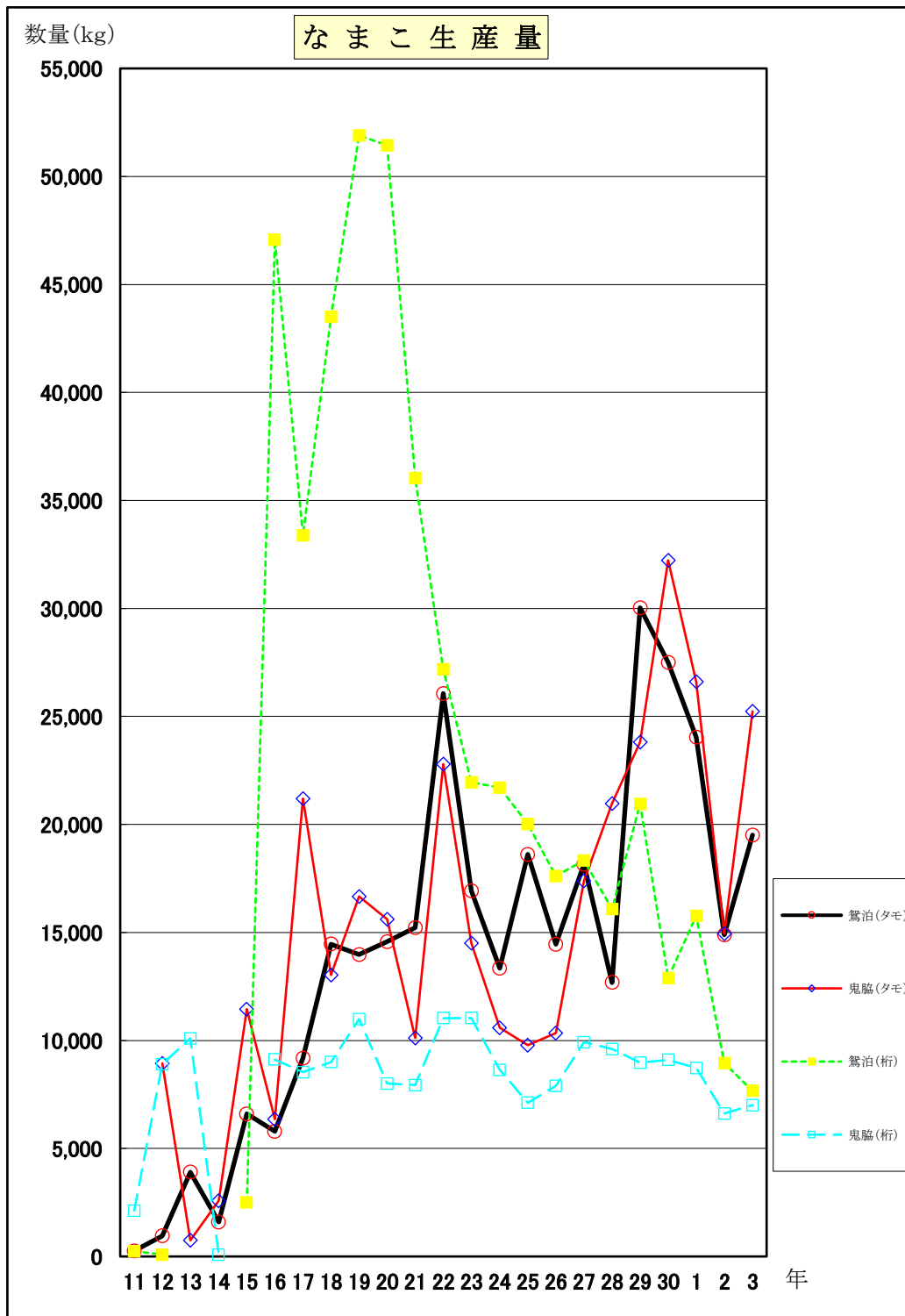


なまこ生産量(漁業種別)

単位kg・千円  
上段(生産量)下段(金額)

グ ラ フ

年	タモ採取			桁曳き			合計		
	鵜泊	鬼脇	合計	鵜泊	鬼脇	合計	鵜泊	鬼脇	合計
11	261		261	249	2,130	2,379	510	2,130	2,640
	113		113	3,770	1,006	4,776	3,883	1,006	4,889
12	955	8,938	9,893	89	8,900	8,989	1,044	17,838	18,882
	583	5,645	6,228	1,560	5,646	7,206	2,143	11,291	13,434
13	3,908	746	3,908		10,100	10,100	3,908	10,846	14,754
	1,933	340	1,933		5,021	5,021	1,933	5,361	7,294
14	1,594	2,585	4,179		90	90	1,594	2,675	4,269
	1,368	2,257	3,625		65	65	1,368	2,322	3,690
15	6,600	11,446	18,046	2,514		2,514	9,114	11,446	20,560
	6,890	13,250	20,140	3,699		3,699	10,589	13,250	23,839
16	5,800	6,350	12,150	47,061	9,123	56,184	52,861	15,473	68,334
	7,939	8,114	16,053	74,025	14,601	88,626	81,964	22,715	104,679
17	9,190	21,200	30,390	33,382	8,537	41,919	42,572	29,737	72,309
	14,422	32,630	47,052	53,749	14,065	67,814	68,171	46,695	114,866
18	14,462	13,031	27,493	43,500	9,000	52,500	57,962	22,031	79,993
	37,814	30,661	68,475	103,945	23,046	126,991	141,759	53,707	195,466
19	13,971	16,660	30,631	51,900	11,000	62,900	65,871	27,660	93,531
	40,172	47,246	87,418	172,534	31,488	204,022	212,706	78,734	291,440
20	14,568	15,614	30,182	51,437	8,008	59,445	66,005	23,622	89,627
	37,357	39,900	77,257	168,328	21,653	189,981	205,685	61,553	267,238
21	15,233	10,122	25,355	36,042	7,944	43,986	51,275	18,066	69,341
	45,873	29,912	75,785	106,936	22,541	129,477	152,809	52,453	205,262
22	26,063	22,790	48,853	27,194	11,037	38,231	53,257	33,827	87,084
	117,164	98,013	215,177	114,844	47,215	162,059	232,008	145,228	377,236
23	16,933	14,500	31,433	21,944	11,039	32,983	38,877	25,539	64,416
	65,487	56,595	122,082	105,104	52,919	158,023	170,591	109,515	280,106
24	13,345	10,589	23,934	21,708	8,643	30,351	35,053	19,232	54,285
	33,663	27,342	61,005	52,118	19,747	71,865	85,781	47,089	132,870
25	18,608	9,788	28,396	20,017	7,120	27,137	38,625	16,908	55,533
	62,075	33,943	96,018	79,999	27,755	107,754	142,074	61,698	203,772
26	14,445	10,337	24,782	17,622	7,903	25,525	32,067	18,240	50,307
	45,904	36,123	82,027	67,766	27,289	95,055	113,670	63,412	177,082
27	18,157	17,391	35,548	18,331	9,919	28,250	36,488	27,310	63,798
	62,750	63,499	126,249	79,134	40,035	119,169	141,884	103,534	245,418
28	12,687	20,964	33,651	16,083	9,599	25,682	28,770	30,563	59,333
	32,469	65,510	97,979	45,617	27,237	72,854	78,086	92,747	170,833
29	30,032	23,819	53,851	20,948	8,971	29,919	50,980	32,790	83,770
	88,256	70,280	158,536	91,588	40,758	132,346	179,844	111,038	290,882
30	27,504	32,227	59,731	12,884	8,725	21,609	40,388	40,952	81,340
	98,619	114,259	212,878	66,839	39,760	106,599	165,458	154,019	319,477
1	24,047	26,614	50,661	15,765	9,106	24,871	39,812	35,720	75,532
	73,560	87,065	160,625	70,094	38,485	108,579	143,654	125,550	269,204
2	14,897	14,945	29,842	8,958	6,615	15,573	23,855	21,560	45,415
	37,505	41,335	78,840	25,917	17,493	43,410	63,422	58,828	122,250
3	19,510	25,238	44,748	7,666	7,003	14,669	27,176	32,241	59,417
	81,469	107,040	188,509	38,340	34,748	73,088	119,809	141,788	261,597



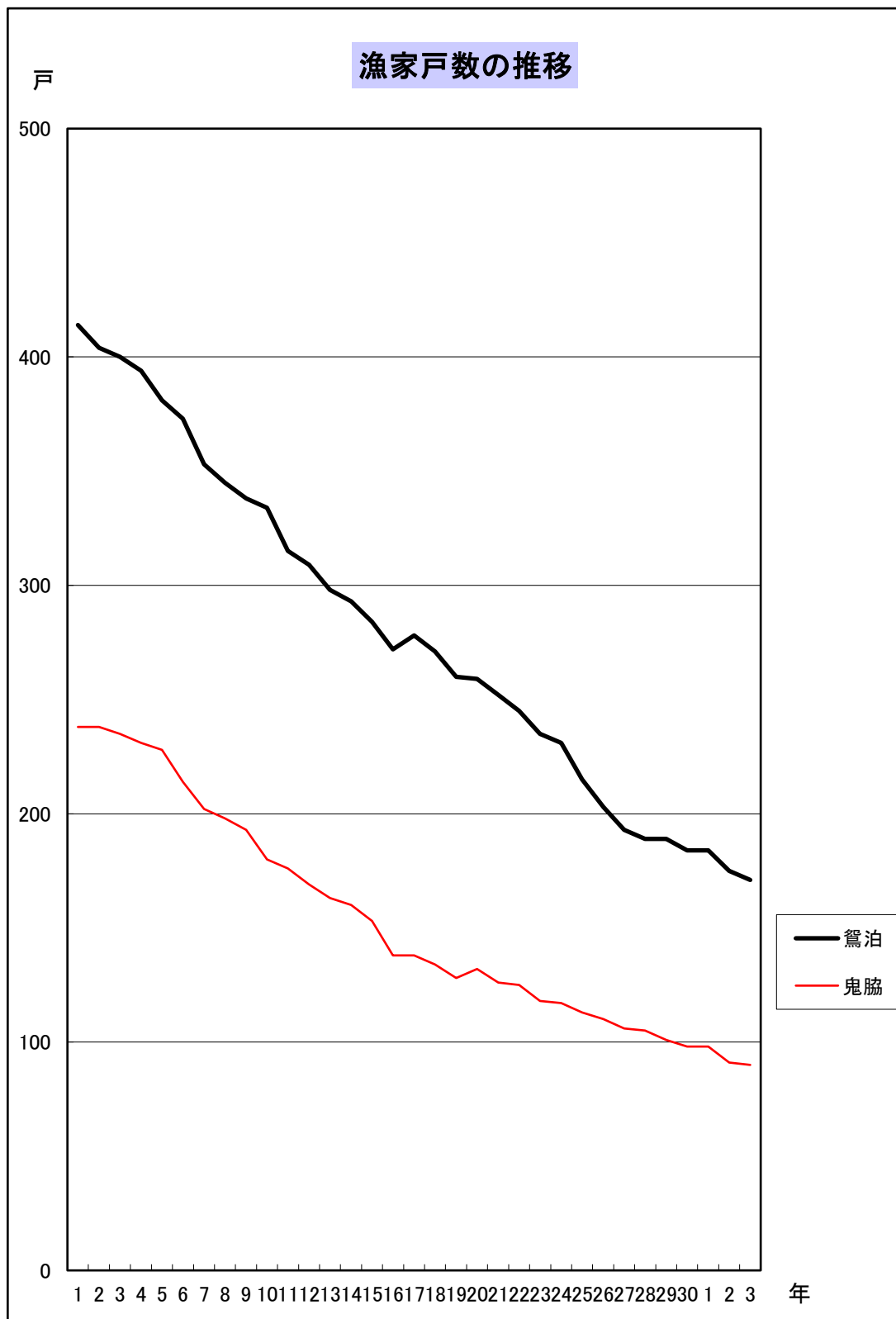
### 漁家戸数の推移

(令和4年1月1日現在)

(単位：戸)

年	鷺泊本所	鬼脇支所	合計
1	414	238	652
2	404	238	642
3	400	235	635
4	394	231	625
5	381	228	609
6	373	214	587
7	353	202	555
8	345	198	543
9	338	193	531
10	334	180	514
11	315	176	491
12	309	169	478
13	298	163	461
14	293	160	453
15	284	153	437
16	272	138	410
17	278	138	416
18	271	134	405
19	260	128	388
20	259	132	391
21	252	126	378
22	245	125	370
23	235	118	353
24	231	117	348
25	215	113	328
26	203	110	313
27	193	106	299
28	189	105	294
29	189	101	290
30	184	98	282
1	184	98	282
2	175	91	266
3	171	90	261

### グラフ



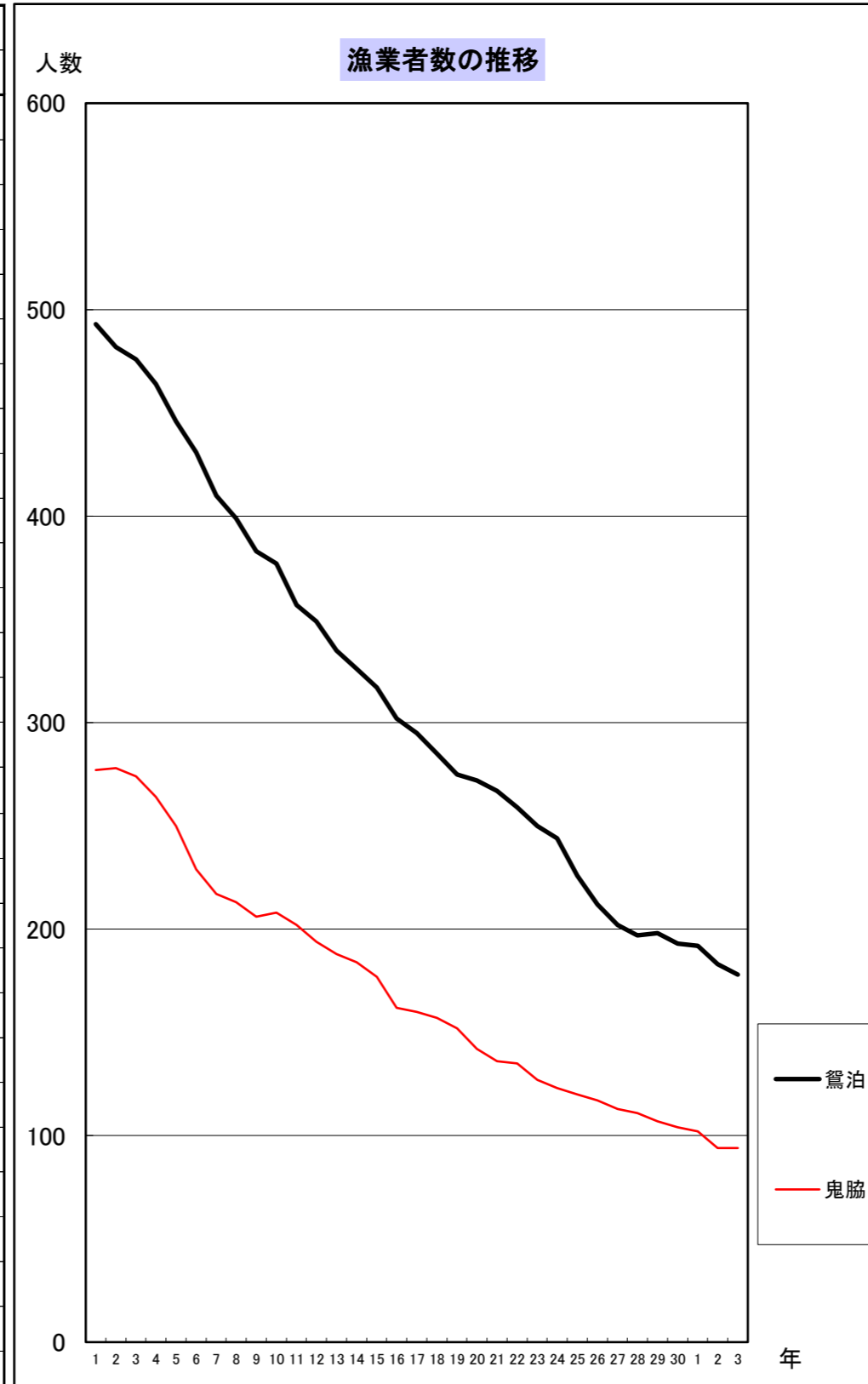
漁業者数の推移

グラフ

(令和4年1月1日現在)

(単位：人)

年	鴛泊本所			鬼脇支所			合計		
	正組合員	準組合員	計	正組合員	準組合員	計	正組合員	準組合員	計
1	489	4	493	268	9	277	757	13	770
2	477	5	482	268	10	278	745	15	760
3	474	2	476	264	10	274	738	12	750
4	462	2	464	255	9	264	717	11	728
5	445	1	446	244	6	250	689	7	696
6	429	2	431	224	5	229	653	7	660
7	408	2	410	211	6	217	619	8	627
8	396	3	399	207	6	213	603	9	612
9	382	1	383	197	9	206	579	10	589
10	377	0	377	196	12	208	573	12	585
11	357	0	357	187	15	202	544	15	559
12	349	0	349	180	14	194	529	14	543
13	335	0	335	174	14	188	509	14	523
14	326	0	326	170	14	184	496	14	510
15	317	0	317	162	15	177	479	15	494
16	302	0	302	150	12	162	452	12	464
17	294	1	295	147	13	160	441	14	455
18	285	0	285	144	13	157	429	13	442
19	275	0	275	138	14	152	413	14	427
20	272	0	272	142	0	142	414	0	414
21	267	0	267	136	0	136	403	0	403
22	259	0	259	135	0	135	394	0	394
23	250	0	250	127	0	127	377	0	377
24	244	0	244	123	0	123	367	0	367
25	226	0	226	120	0	120	346	0	346
26	212	0	212	117	0	117	329	0	329
27	202	0	202	113	0	113	315	0	315
28	197	0	197	111	0	111	308	0	308
29	198	0	198	107	0	107	305	0	305
30	193	0	193	104	0	104	297	0	297
1	192	0	192	102	0	102	294	0	294
2	183	0	183	94	0	94	277	0	277
3	178	0	178	94	0	94	272	0	272



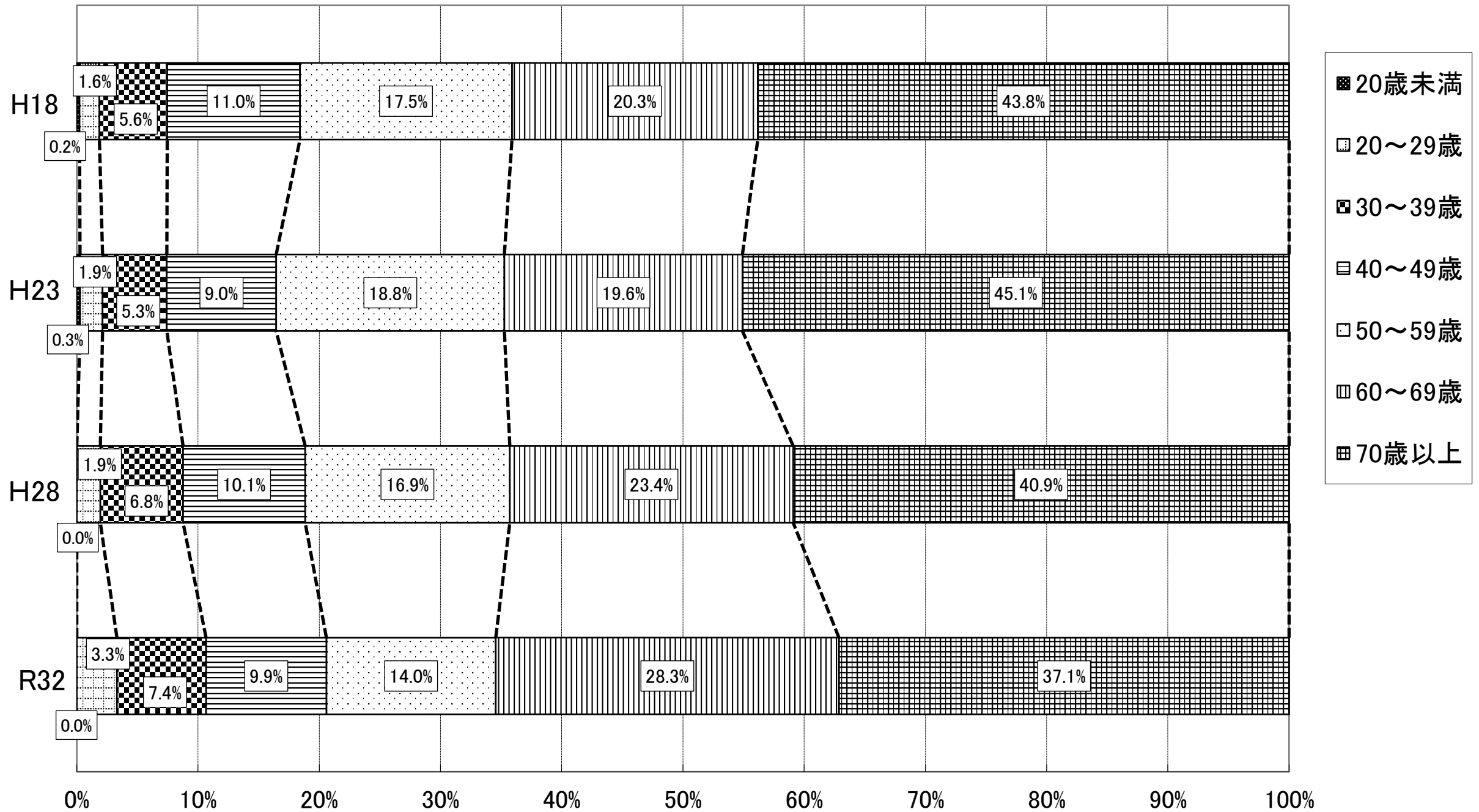


年 齡 別 組 合 員 数

年	組 合 別	漁家戸数	正 組 合 員								平均年齢	準組合員	合 計
			計	20歳未満	20~29	30~39	40~49	50~59	60~69	70歳以上			
平成10年	鴛泊漁協	334	377	0	8	30	45	62	121	111	60.9	0	377
			100.0%	0.0%	2.1%	8.0%	11.9%	16.4%	32.1%	29.4%			
	鬼脇漁協	180	196	0	5	10	23	22	68	68	62.8	12	208
			100%	0.0%	2.6%	5.1%	11.7%	11.2%	34.7%	34.7%			
	合 計	514	573	0	13	40	68	84	189	179	61.8	12	585
			100.0%	0.0%	2.3%	7.0%	11.9%	14.7%	33.0%	31.2%			
平成28年	鴛泊本所	189	197	0	3	8	20	38	47	81	64.9	0	197
			100.0%	0.0%	1.5%	4.1%	10.2%	19.3%	23.9%	41.1%			
	鬼脇支所	105	111	0	3	13	11	14	25	45	64.0	0	111
			100%	0.0%	2.7%	11.7%	9.9%	12.6%	22.5%	40.5%			
	合 計	294	308	0	6	21	31	52	72	126	64.5	0	308
			100.0%	0.0%	1.9%	6.8%	10.1%	16.9%	23.4%	40.9%			
平成29年	鴛泊本所	189	198	0	4	10	20	33	46	85	64.8	0	198
			100.0%	0.0%	2.0%	5.1%	10.1%	16.7%	23.2%	42.9%			
	鬼脇支所	101	107	1	3	13	13	12	25	40	62.4	0	107
			100%	0.9%	2.8%	12.1%	12.1%	11.2%	23.4%	37.4%			
	合 計	290	305	1	7	23	33	45	71	125	64.0	0	305
			100.0%	0.3%	2.3%	7.5%	10.8%	14.8%	23.3%	41.0%			
平成30年	鴛泊本所	184	193	0	4	9	18	36	45	81	65.0	0	193
			100.0%	0.0%	2.1%	4.7%	9.3%	18.7%	23.3%	42.0%			
	鬼脇支所	98	104	0	3	15	11	13	26	36	62.0	0	104
			100%	0.0%	2.9%	14.4%	10.6%	12.5%	25.0%	34.6%			
	合 計	282	297	0	7	24	29	49	71	117	63.9	0	297
			100.0%	0.0%	2.4%	8.1%	9.8%	16.5%	23.9%	39.4%			
令和元年	鴛泊本所	184	192	0	5	8	19	28	55	77	65.0	0	192
			68.9%	0.0%	2.6%	4.2%	9.9%	14.6%	28.6%	9.0%			
	鬼脇支所	98	102	0	4	15	11	14	26	32	62.0	0	102
			100%	0.0%	3.9%	14.7%	10.8%	13.7%	25.5%	31.4%			
	合 計	282	294	0	9	23	30	42	81	109	64.0	0	294
			100.0%	0.0%	3.1%	7.8%	10.2%	14.3%	27.6%	37.1%			
令和2年	鴛泊本所	175	183	0	4	10	18	24	54	73	64.9	0	183
			69.1%	0.0%	2.2%	5.5%	9.8%	13.1%	29.5%	9.0%			
	鬼脇支所	91	94	0	4	14	10	15	23	28	62.0	0	94
			100%	0.0%	4.3%	14.9%	10.6%	16.0%	24.5%	29.8%			
	合 計	266	277	0	8	24	28	39	77	101	64.0	0	277
			100.0%	0.0%	2.9%	8.7%	10.1%	14.1%	27.8%	36.5%			
令和3年	鴛泊本所	175	178	0	4	11	15	25	52	71	64.7	0	178
			69.1%	0.0%	2.2%	6.2%	8.4%	14.0%	29.2%	9.0%			
	鬼脇支所	91	94	0	5	9	12	13	25	30	63.0	0	94
			100%	0.0%	5.3%	9.6%	12.8%	13.8%	26.6%	31.9%			
	合 計	266	272	0	9	20	27	38	77	101	64.0	0	272
			100.0%	0.0%	3.3%	7.4%	9.9%	14.0%	28.3%	37.1%			

(令和3年1月1日現在)

年齢別組合員構成比率の推移(過去15年間)



地区別漁船（登録）隻数

		利尻漁業協同組合本所										利尻漁業協同組合鬼脇支所										合計	
		雄忠志内	野塚	湾内	港町	本町	栄町	富士岬	本泊	大磯	計	野中	南浜	沼浦	第一	第二	清川	二石	石崎	旭浜	鯨泊		計
船外機		14	26	28	16	11	18	21	25	26	185	9	7	7	34	10	6	2	9	5	5	94	279
和船		3	0	2	4	0	5	1	2	14	31	1	3	1	9	5	0	2	0	2	3	26	57
小計		17	26	30	20	11	23	22	27	40	216	10	10	8	43	15	6	4	9	7	8	120	336
動力船	0 ～ 3t										0											0	0
	3 ～ 5t	1	2	6	5	2	3	3	2	1	25				3	1						4	29
	5 ～ 10t	1	3		4				4		12				3	2			1	2		8	20
	10 ～ 20t										0											0	0
小計		2	5	6	9	2	3	3	6	1	37	0	0	0	6	3	0	0	1	2	0	12	49
合計		19	31	36	29	13	26	25	33	41	253	10	10	8	49	18	6	4	10	9	8	132	385

(令和3年1月1日現在)



# 河川別さけ・ます放流状況調

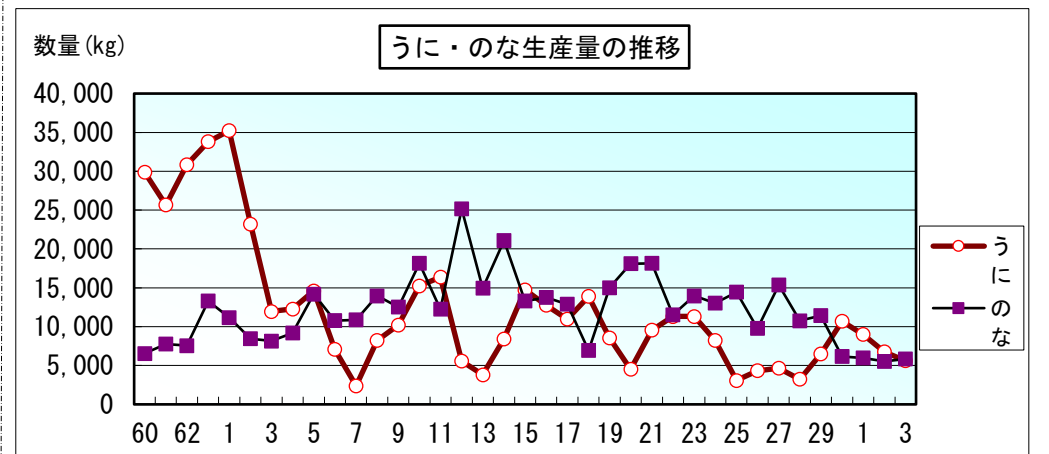
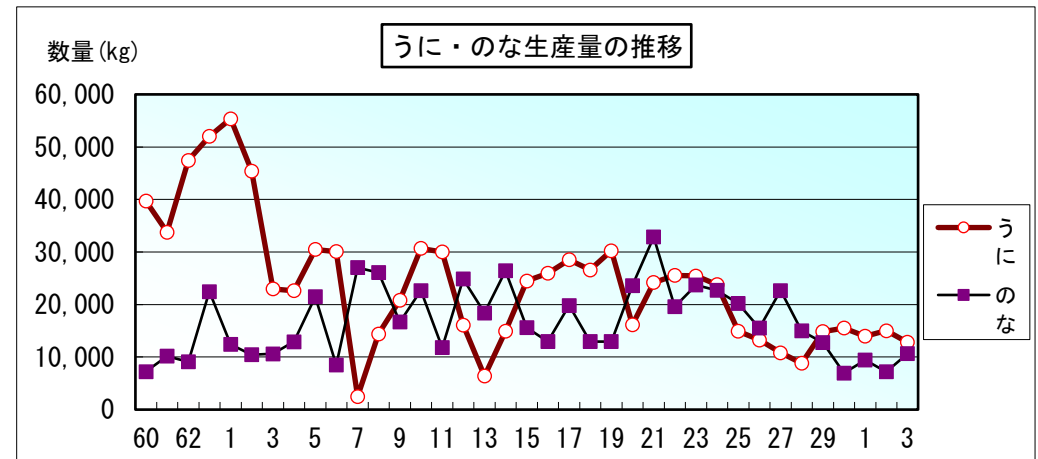
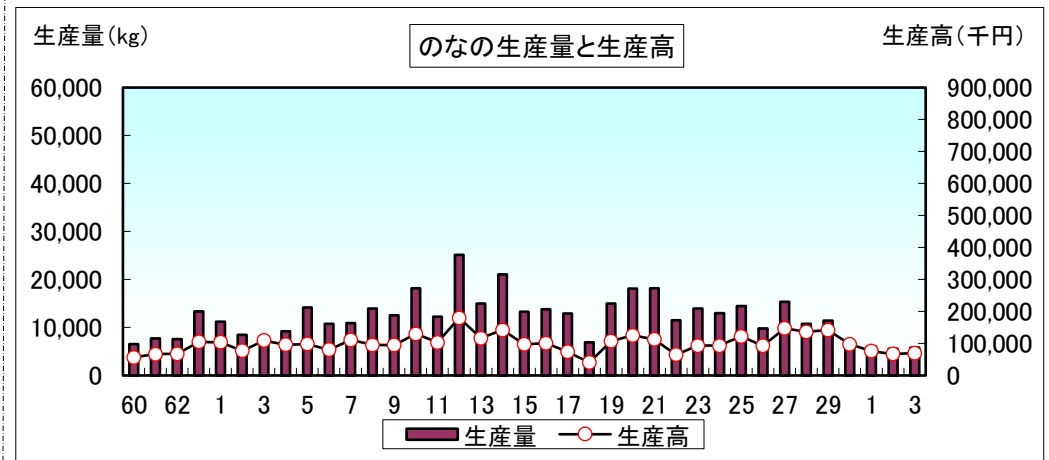
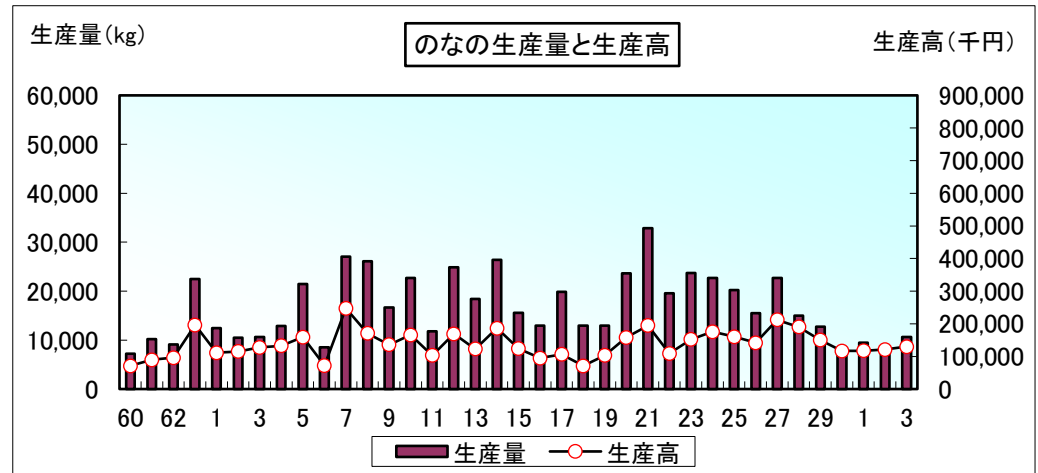
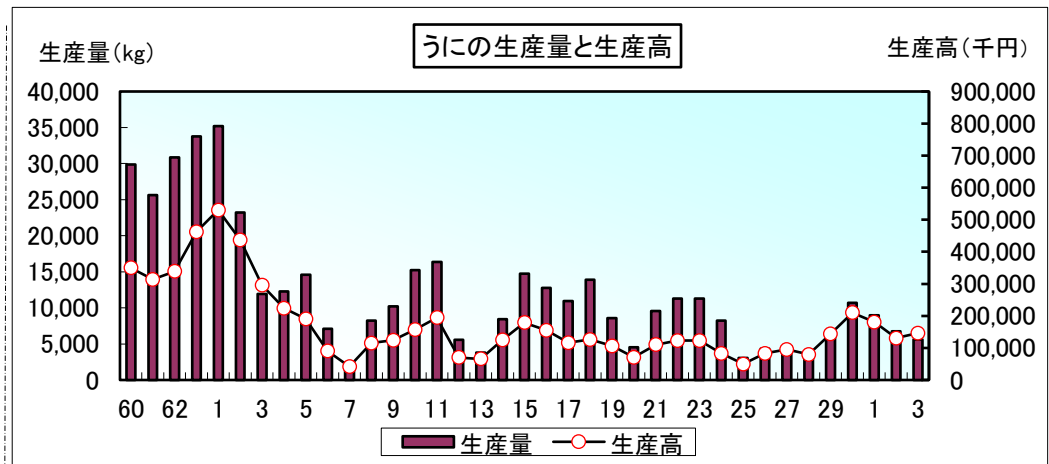
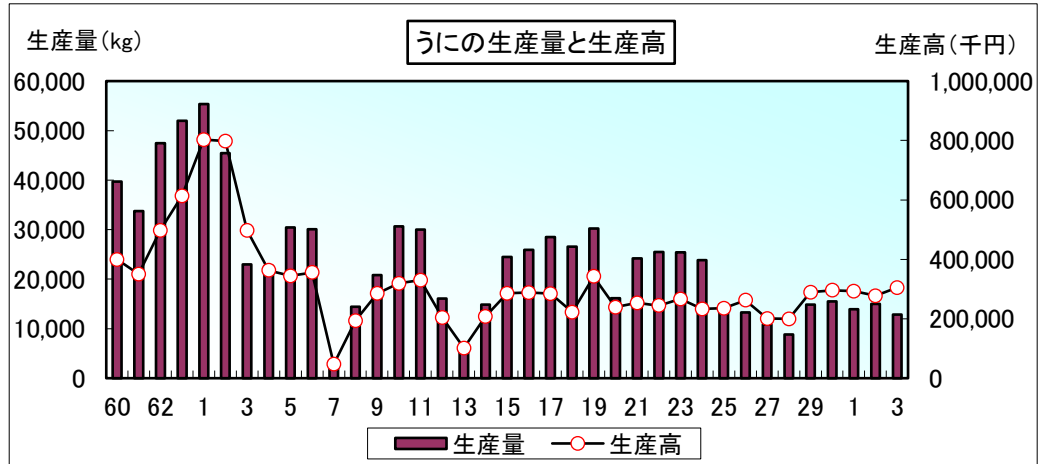
(上段～さけ・下段～ます・単位 千尾)

卵取容年度 (放流年度)	平成9年度 (10年)	平成10年度 (11年)	平成11年度 (12年)	平成12年度 (13年)	平成13年度 (14年)	平成14年度 (15年)	平成15年度 (16年)	平成16年度 (17年)	平成17年度 (18年)	平成18年度 (19年)	平成19年度 (20年)	平成20年度 (21年)	平成21年度 (22年)	平成22年度 (23年)	平成23年度 (24年)	平成24年度 (25年)	平成25年度 (26年)	平成26年度 (27年)	平成27年度 (28年)	平成28年度 (29年)	平成29年度 (30年)	平成30年度 (31年)	令和元年度 (2年)	令和2年度 (3年)
<b>利尻富士町</b>																								
東ノドットマリ	900	1,140	1,184	1,120	1,046	1,130	895	869	850	967	842	920	899	907										
元リヤウシナイ																								
寿川	3,988	3,146	5,081	4,501	3,284	3,346	2,728	2,771	2,540	2,352	2,129	1,607	1,892	2,096	2,322	2,150	2,895	2,992	2,709	2,758	2,759	2,808	2,798	3,211
雄忠志内港	498																							
本泊漁港				400																				
朝日川	3,895	3,319	3,455	2,458	1,461	2,066	1,894	2,404	2,320	2,353	2,324	2,251	3,319	2,153	5,490	3,127	2,288	1,402	1,656	1,572	1,175	2,291	1,311	1,422
鬼脇港	1,498	500	500	1,898	2,590	1,896	2,045	2,029	1,902	2,297	1,914	2,062	1,130	1,746	1,994	1,990	1,996	1,996	1,996	1,996	1,996	1,992	1,992	1,992
南浜漁港								498	928	996	475	495	497	497	498	499	499	499	499	499	499	498	498	498
旭浜漁港												497	495	497	497	498	499	499	499	499	499	499	498	498
新朝日																2,005	2,310	2,940	2,868	2,592	2,590	1,763	2,647	3,002
小計	10,779 0	8,105 0	10,220 0	10,377 0	8,381 0	8,438 0	7,562 0	8,073 0	8,110 0	8,897 0	8,205 0	7,812 0	8,230 0	7,896 0	10,800 0	10,268 0	10,487 0	10,328 0	10,227 0	9,916 0	9,518 0	9,850 0	9,744 0	10,623 0
<b>礼文</b>																								
大沢川		1,000	1,200	599	600	599	598	590	595	597	599													
香深井川																								
香深(海中)	2,350	1,000	1,200	1,100	1,200	1,190	1,195	1,195	1,198	1,199	1,198	1,486	1,196	1,196	1,176	1,185	1,195	1,197	1,198	1,198	1,197	1,197	1,198	1,199
船泊港				590	600	599	599	600	598	550	597	1,197	1,197	1,197	1,198	1,198	1,196	1,197	1,198	1,198	1,197	1,198	1,197	1,197
小計	2,350 0	2,000 0	2,400 0	2,289 0	2,400 0	2,388 0	2,392 0	2,385 0	2,391 0	2,346 0	2,394 0	2,683 0	2,393 0	2,393 0	2,374 0	2,383 0	2,391 0	2,394 0	2,396 0	2,396 0	2,394 0	2,395 0	2,395 0	2,396 0
<b>利尻町</b>																								
大空川	1,620	1,650	1,507																					
新湊漁港	2,002	1,500	1,955	1,920	2,779	2,392	2,651	2,706	2,286															
仙法志漁港				1,570	699																			
小計	3,622 0	3,150 0	3,462 0	3,490 0	3,478 0	2,392 0	2,651 0	2,706 0	2,286 0	0 0	0 0	0 0	0 0	0 0	0 0	0 0	0 0	0 0	0 0	0 0	0 0	0 0	0 0	0 0
<b>その他</b>																								
稚内漁協外					1,200	1,300	2,000	2,000	2,400	2,400	2,310	2,400	2,400	2,400	6,100	6,100	6,100	6,100	6,100	6,100	6,100	6,100	6,100	6,100
合計	16,751 0	13,255 0	16,082 0	16,156 0	15,459 0	14,518 0	14,605 0	15,164 0	15,187 0	13,643 0	12,909 0	12,895 0	13,023 0	12,689 0	19,274 0	18,751 0	18,978 0	18,822 0	18,723 0	18,412 0	18,012 0	18,345 0	18,239 0	19,119 0

利尻漁組本所

うに・のな漁業の推移

利尻漁組鬼脇支所



令和3年 根付漁業採取記録一覧表（鷺泊本所）

う に			の な			こ ん ぶ			あ わ び						
回数	月 日	採取時間	回数	月 日	採取時間	回数	月 日	採取時間	回数	月 日	採取時間	回数	月 日	採取時間	
1	6/17	1:30	21	7/31	2:00	1	6/23	1:00				1	7/14	2:00	
2	6/18	1:30	22	8/6	2:30	2	6/29	1:00				2	7/15	1:00	
3	6/22	1:30	23	8/7	3:00	3	7/10	1:00				3	7/16	2:00	
4	6/24	2:00	24	8/17	2:00	4	7/22	1:00				4	7/25	2:30	
5	6/25	2:00	25	8/18	2:30	5	8/12	1:00				5	7/26	3:00	
6	6/27	2:00	26	8/20	2:00	6	8/21	1:00				6	7/27	3:00	
7	6/28	2:30	27	8/22	2:00	7	9/3	1:00							
8	7/3	2:00				8	9/4	1:00							
9	7/4	2:00				9	9/6	0:40							
10	7/5	1:10				10	9/7	0:40				計	6回	13時間30分	
11	7/6	1:30				11	9/8	1:00							
12	7/9	2:00				12	9/9	1:30							
13	7/11	2:00				13	9/10	1:00							
14	7/12	2:30				14	9/11	1:30							
15	7/13	2:00				15	9/16	1:30							
16	7/19	2:00				16	9/18	2:00							
17	7/20	2:30				17	9/21	2:30							
18	7/21	1:30													
19	7/28	2:00													
20	7/29	2:00	計	27回	54時間10分				計	17回	20時間20分				
													計	3回	18時間00分

令和3年 根付漁業採取記録一覧表（鬼脇支所）

う に			の な			こ ん ぶ			あ わ び						
回数	月 日	採取時間	回数	月 日	採取時間	回数	月 日	採取時間	回数	月 日	採取時間	回数	月 日	採取時間	
1	7/3	1:00	21	8/12	2:00	1	6/1	1:00	21	9/7	0:40	1	7/21	2:00	
2	7/4	1:00	22	8/17	2:00	2	6/2	1:00	22	9/10	1:00	2	7/26	3:00	
3	7/7	1:00	23	8/18	2:00	3	6/3	1:00	23	9/11	1:30				
4	7/8	1:00	24	8/21	2:00	4	6/4	1:00	24	9/15	1:30				
5	7/9	1:00	25	8/22	2:00	5	6/9	1:00	25	9/16	1:30				
6	7/10	1:00	26	8/25	2:00	6	6/12	1:00	26	9/20	1:30				
7	7/12	1:30				7	6/14	1:00	27	9/21	1:30				
8	7/13	1:30				8	6/16	1:00							
9	7/14	2:00				9	6/17	1:00				計	2回	5時間00分	
10	7/15	1:30				10	6/18	1:00							
11	7/16	1:30				11	6/22	1:00							
12	7/20	2:00				12	6/23	1:00							
13	7/22	2:00				13	6/24	1:00							
14	7/25	2:00				14	6/25	1:00							
15	7/27	2:00				15	8/6	1:00							
16	7/28	2:00				16	8/20	1:00							
17	7/29	2:00				17	9/2	1:00							
18	7/31	2:00				18	9/3	1:00							
19	8/4	2:00				19	9/4	1:00							
20	8/7	2:00	計	26回	44時間00分	20	9/5	1:00	計	27回	29時間10分				
													計	5回	8時間00分